



МИНИСТЕРСТВО ЮСТИЦИИ РОССИЙСКОЙ ФЕДЕРАЦИИ

ЗАРЕГИСТРИРОВАНО

Регистрационный № 32213

от "08" мая 2014.

МИНИСТЕРСТВО ВНУТРЕННИХ ДЕЛ РОССИЙСКОЙ ФЕДЕРАЦИИ


П Р И К А З

« 20 » февраля 20 14 г.

№ 108

Москва

О внесении изменений в приказ МВД России от 15 февраля 2011 г. № 73 «Об утверждении Правил водолазной службы в системе Министерства внутренних дел Российской Федерации»



Внести изменения в приказ МВД России от 15 февраля 2011 г. № 73 «Об утверждении Правил водолазной службы в системе Министерства внутренних дел Российской Федерации»¹ согласно прилагаемому Перечню.

Министр
генерал-полковник полиции

В. Колокольцев

¹Зарегистрирован в Минюсте России 13 апреля 2011 г., регистрационный № 20477.

П Е Р Е Ч Е Н Ь

**изменений, вносимых в приказ МВД России от 15 февраля 2011 г. № 73
«Об утверждении Правил водолазной службы в системе Министерства
внутренних дел Российской Федерации»**

1. В приказе МВД России от 15 февраля 2011 г. № 73:

1.1. В пункте 2:

1.1.1. После слова «реагирования» дополнить словами «и авиации».

1.1.2. Слова «Восточно-Сибирского линейного управления внутренних дел на транспорте Министерства внутренних дел Российской Федерации, министрам внутренних дел, начальникам главных управлений и управлений внутренних дел по субъектам Российской Федерации,» заменить словами «Восточно-Сибирского и Забайкальского линейных управлений Министерства внутренних дел Российской Федерации на транспорте, министрам внутренних дел по республикам, начальникам главных управлений, управлений Министерства внутренних дел Российской Федерации по иным субъектам Российской Федерации,».

1.2. Пункт 3 после слов «водолазные подразделения,» дополнить словами «начальнику Центра специального назначения сил оперативного реагирования и авиации Министерства внутренних дел Российской Федерации,».

1.3. В пункте 4:

1.3.1. Слова «Основами законодательства Российской Федерации об охране здоровья граждан¹,» заменить словами «Федеральным законом от 21 ноября 2011 г. № 323-ФЗ «Об основах охраны здоровья граждан в Российской Федерации»¹,».

1.3.2. Слова «и социального развития» исключить.

1.4. Сноску «1» к пункту 4 изложить в следующей редакции:

«¹ Собрание законодательства Российской Федерации, 2011, № 48, ст. 6724; 2012, № 26, ст. 3442, ст. 3446; 2013, № 27, ст. 3459, ст. 3477; № 30, ст. 4038; № 39, ст. 4883; № 48, ст. 6165; № 52, ст. 6951.».

1.5. В пункте 5 слова «по курируемым направлениям» заменить словами «, которые несут ответственность за соответствующие направления».

2. В Правилах водолазной службы в системе Министерства внутренних дел Российской Федерации (приложение к приказу МВД России от 15 февраля 2011 г. № 73):

2.1. Подпункт 3.2 пункта 3 после слова «реагирования» дополнить словами «и авиации».

2.2. В пункте 5 после слова «при» дополнить словом «первом».

2.3. В пункте 41 слово «сигналов» заменить словами «сигналов связи с водолазом (приложение № 3¹), в том числе».

2.4. Дополнить приложением № 3¹ следующего содержания:

«Приложение № 3¹
к Правилам водолазной службы в системе
Министерства внутренних дел
Российской Федерации

**УСЛОВНЫЕ СИГНАЛЫ
связи с водолазом**

№ п/п	Сигналы	Значение сигналов			
		к водолазу		от водолаза	
		При спусках в вентилируемом снаряжении	При спусках в снаряжении с открытой, замкнутой и полужамкнутой схемами дыхания	При спусках в вентилируемом снаряжении	При спусках в снаряжении с открытой, замкнутой и полужамкнутой схемами дыхания
1.	Дернуть один раз	Как себя чувствуешь? Повтори! Выбирай шланг-кабель к себе		Я на грунте. Чувствую себя хорошо. Выбери слабинку шланг-кабеля. Повтори	
2.	Дернуть два раза	Провентилируй скафандр	Сделай замену газовой смеси. Проверь запас воздуха (газовой смеси)	Больше воздуха!	Делаю замену газовой смеси в мешке. Проверил запас воздуха (газовой смеси), в норме
3.	Дернуть три раза	Начинаем подъем. Выходи наверх (повторение сигнала обязывает водолаза немедленно выйти наверх)		Поднимай наверх! Выхожу наверх	
4.	Дернуть четыре раза	Даем меньше воздуха		Меньше воздуха!	
5.	Частые подергивания (более четырех раз)	-	-	Тревога! Мне плохо! Поднимай скорее!	
6.	Потрясти один раз	Стоп! Прекрати спуск (подъем, движение)!		Стоп! Останови спуск (подъем)!	
7.	Потрясти два раза	Продолжай спуск (движение). Иди прямо		Продолжай спуск. Повтори шланг-кабель	
8.	Потрясти три раза	Стой на месте! Спускаем второго водолаза		Запутался, не могу выйти без помощи второго водолаза	
9.	Дернуть один раз и потрясти	Иди вправо		Иду вправо	
10.	Дернуть два раза и потрясти	Иди влево		Иду влево	
11.	Дернуть один раз и потянуть	Подаем инструмент		Подавай инструмент	
12.	Дернуть два раза и потянуть	Подаем конец		Подавай конец	
13.	Дернуть,	Запасный сигнал			

потрясти и дернуть

Примечания:

1. Для передачи условных сигналов необходимо выбрать слабинку сигнального конца (шланг-кабеля), а затем подавать сигналы отчетливо, не сильно дергая вдоль оси сигнального конца.





2. Каждый сигнал обязательно репетируется тем, кому он дается, исключая сигнал тревоги, по которому следует поднимать водолаза без промедления.

3. Направление движения под водой работающий водолаз выбирает, ориентируясь по сигнальному концу: «иди прямо» – по направлению сигнального конца от обеспечивающего водолаза, «иди вправо» и «иди влево» в перпендикулярных направлениях.









4. В аварийном случае при невозможности передачи сигнала по сигнальному концу (шланг-кабелю) и отсутствии телефонной связи следует подавать аварийному водолазу звуковые сигналы. Звуковые сигналы подаются ударом металлического предмета о металл (например, водолазный трап), причем один удар соответствует сигналу «дернуть», а двойной – «потрясти». Аналогично сигналы подаются аварийным водолазом.

СИГНАЛЫ ВИЗУАЛЬНОЙ СВЯЗИ

Визуальная связь осуществляется с помощью сигналов, которые подаются правой рукой. Сигналы 1 – 8 являются обязательными. Сигналы 1 – 19 ночью водолаз подает рукой, освещенной подводным фонарем. Сигналы 20 – 21 подаются ночью с использованием подводного фонаря.

	<p>Сигнал 1. Все в порядке. Я выполню (выполняю действие, рекомендованное командиром спуска или находящимся рядом водолазом)</p>
	<p>Сигнал 2. Что-то не в порядке. Я не могу... (например, не могу «продуться», не вижу, не получается что-то и т.п.)</p>
	<p>Сигнал 3. Беда. Очень плохо (знак подается на поверхности воды). Распластанная ладонь поднимается вверх и опускается через сторону вниз. Движение повторяется</p>
	<p>Сигнал 4. Открываю резерв (перехожу на дыхание резервным запасом воздуха)</p>

	Сигнал 5. Не могу открыть резерв, помоги мне открыть резерв
	Сигнал 6. Погружайся. Я погружаюсь (показывает при этом на груз, что означает «у меня отрицательная плавучесть»)
	Сигнал 7. Всплывай. Я всплываю (показывает при этом на груз, что означает «у меня положительная плавучесть»)
	Сигнал 8. Опасность! Прошу немедленную помощь! (указательный палец левой руки указывает на причину плохого самочувствия или неисправность снаряжения)
	Сигнал 9а. Я. У меня. Мой (показывает на себя, что означает «следующий сигнал касается меня»)
	Сигнал 9б. Ты. Он. У тебя. У него. Его. Этот предмет (показывает на водолаза, часть тела, точку окружающего пространства или предмет, которого будет касаться следующий сигнал)
	Сигнал 9. Они. У них. Эти предметы (показывает на группу водолазов или скопление предметов, которых будет касаться следующий сигнал)
	Сигнал 10. Собраться здесь. Необходимо собраться вместе
	Сигнал 11. Внимание! Стоп! (Вслед за этим сигналом следует другой. Если водолазы что-то делали под водой, подача сигнала требует прекращения действий. Если от водолазов что-то требовали, подача им этого сигнала означает отказ)
	Сигнал 12. Сигнал, указывающий направление
	Сигнал 13. Сигнал, означающий отрицание. Нет! Неправильно! (Если палец показал перед этим на ноги, неправильно работают ноги, если на выполняемую под водой работу, неправильно производится работа)

	<p>Сигнал 14. Сигнал, обозначающий замедление. Делай медленнее. Спокойнее (например, медленно работай ногами, дыши спокойно и т.п.)</p>
	<p>Сигнал 15. Сигнал, обозначающий ускорение. Быстрее. Спеш</p>
	<p>Сигнал 16. Сигнал, напоминающий о выравнивании давления и т.п. (делай глотательные движения, уравнивай давление в ушах, маске)</p>
	<p>Сигнал 17. Сигнал, свидетельствующий о незнании или о непонимании. Не понимаю. Повтори, что хочешь сказать. Как дела? (Если перед этим показать на грудь – «как дыхание?», на сердце – «как ритм сердца?»))</p>
	<p>Сигнал 18. Кружится голова</p>
	<p>Сигнал 19. Завяжи. Свяжи. Сожми</p>
	<p>Сигнал 20. Все в порядке. Все хорошо</p>
	<p>Сигнал 21. Что-то не в порядке. Ненормально</p>