

**МИНИСТЕРСТВО СЕЛЬСКОГО ХОЗЯЙСТВА  
РОССИЙСКОЙ ФЕДЕРАЦИИ**  
(Минсельхоз России)

**П Р И К А З**

от 26 ноября 2015 г.

№ 587

**Москва**

Об утверждении форм отчетности  
за 2015 год

Во исполнение постановлений Правительства Российской Федерации от 17 декабря 2010 г. № 1042 «Об утверждении Правил распределения и предоставления субсидий из федерального бюджета бюджетам субъектов Российской Федерации на поддержку экономически значимых региональных программ развития сельского хозяйства субъектов Российской Федерации» (Собрание законодательства Российской Федерации 2010, № 52, ст. 7102; 2011, № 32, ст. 4829; 2012, № 10, ст. 1226; 2013, № 1, ст. 30; № 52, ст. 7223; 2014, № 23, ст. 2988; 2015; № 10, ст. 1528), от 4 декабря 2012 г. № 1257 «О предоставлении и распределении субсидий из федерального бюджета бюджетам субъектов Российской Федерации на поддержку племенного животноводства» (Собрание законодательства Российской Федерации, 2012, № 50, ст. 7073; 2015, № 5, ст. 830), от 22 декабря 2012 г. № 1370 «Об утверждении Правил предоставления и распределения субсидий из федерального бюджета бюджетам субъектов Российской Федерации на 1 килограмм реализованного и (или) отгруженного на собственную переработку молока» (Собрание законодательства Российской Федерации, 2012, № 53, ст. 7926; 2013, № 22, ст. 2822; 2014, № 4, ст. 374; № 19, ст. 2431; 2015, № 5, ст. 828), от 28 декабря 2012 г. № 1460 «Об утверждении Правил предоставления и распределения субсидий из федерального бюджета бюджетам субъектов Российской Федерации на возмещение части затрат на уплату процентов по кредитам, полученным в российских кредитных организациях, и займам, полученным в сельскохозяйственных кредитных потребительских кооперативах» (Собрание законодательства Российской Федерации, 2013, № 1, ст. 56; № 41, ст. 5195; 2014, № 15, ст. 1753; 2015, № 5, ст. 833; № 32, ст. 4760), от 27 декабря 2012 г. № 1431 «Об утверждении Правил предоставления

и распределения субсидий из федерального бюджета бюджетам субъектов Российской Федерации на оказание несвязанной поддержки сельскохозяйственным товаропроизводителям в области растениеводства» (Собрание законодательства Российской Федерации, 2013, № 1, ст. 28; № 9, ст. 957; № 41, ст. 5186; 2015, № 5, ст. 832), от 22 декабря 2012 г. № 1371 «Об утверждении Правил предоставления и распределения субсидий из федерального бюджета бюджетам субъектов Российской Федерации на возмещение части затрат сельскохозяйственных товаропроизводителей на уплату страховых премий по договорам сельскохозяйственного страхования» (Собрание законодательства Российской Федерации, 2012, № 53, ст. 7927; 2013, № 22, ст. 2811; № 36, ст. 4578; 2015, № 1, ст. 302), от 12 декабря 2012 г. № 1295 «Об утверждении Правил предоставления и распределения субсидий из федерального бюджета бюджетам субъектов Российской Федерации на поддержку отдельных подотраслей растениеводства» (Собрание законодательства Российской Федерации, 2012, № 51, ст. 7230; 2015, № 4, ст. 662), от 4 декабря 2012 г. № 1258 «О предоставлении и распределении субсидий из федерального бюджета бюджетам субъектов Российской Федерации на возмещение части затрат по наращиванию маточного поголовья овец и коз, поголовья северных оленей, маралов и мясных табунных лошадей» (Собрание законодательства Российской Федерации, 2012, № 50, ст. 7074; 2015, № 4, ст. 663), от 12 октября 2013 г. № 922 «О федеральной целевой программе «Развитие мелиорации земель сельскохозяйственного назначения России на 2014 - 2020 годы» (Собрание законодательства Российской Федерации 2013, № 43, ст. 5554; 2014, № 28, ст. 4061; 2015, № 4, ст. 655; № 31, ст. 4675); от 24 июня 2015 г. № 624 «Об утверждении Правил предоставления и распределения субсидий из федерального бюджета бюджетам субъектов Российской Федерации на возмещение части прямых понесенных затрат на создание и модернизацию объектов агропромышленного комплекса» (Собрание законодательства Российской Федерации, 2015, № 26, ст. 3912); от 2 июля 2015 г. № 667 «Об утверждении Правил предоставления и распределения субсидий из федерального бюджета бюджетам субъектов Российской Федерации на поддержку производства и реализации тонкорунной и полутонкорунной шерсти» (Собрание законодательства Российской Федерации, 2015, № 28, ст. 4234); от 24 июня 2015 г. № 623 «Об утверждении Правил предоставления и распределения субсидий из федерального бюджета бюджетам субъектов Российской Федерации на грантовую поддержку сельскохозяйственных потребительских кооперативов для развития материально-технической базы» (Собрание законодательства Российской Федерации, 2015, № 26, ст. 3911) п р и к а з ы в а ю:

1. Утвердить формы отчетности о финансово-экономическом состоянии товаропроизводителей агропромышленного комплекса за 2015 год (далее – формы отчетности) согласно приложению.

2. Определить, что орган, уполномоченный высшим исполнительным органом государственной власти субъекта Российской Федерации на взаимодействие с Министерством сельского хозяйства Российской Федерации, в срок до 1 апреля 2016 года представляет в Министерство сельского хозяйства Российской Федерации сводную отчетность о финансово-экономическом состоянии товаропроизводителей агропромышленного комплекса за 2015 год в соответствии с утверждаемыми формами отчетности:

по товаропроизводителям, осуществляющим деятельность по следующим видам – сельское хозяйство, обслуживание в сфере сельского хозяйства, пищевая и перерабатывающая промышленность;

по сельскохозяйственным потребительским кооперативам (кроме кредитных) и сельскохозяйственным потребительским кредитным кооперативам;

по крестьянским (фермерским) хозяйствам.

3. Признать утратившими силу:


приказ Министерства сельского хозяйства Российской Федерации от 13 апреля 2015 г. № 135 «Об утверждении форм отчетности за I квартал 2015 года», (зарегистрирован Министерством юстиции Российской Федерации 8 мая 2015 г., регистрационный № 37224);

приказ Министерства сельского хозяйства Российской Федерации от 13 апреля 2015 г. № 136 «Об утверждении форм отчетности за I полугодие 2015 года», (зарегистрирован Министерством юстиции Российской Федерации 8 мая 2015 г., регистрационный № 37214);

приказ Министерства сельского хозяйства Российской Федерации от 1 октября 2015 г. № 456 «Об утверждении форм отчетности за 9 месяцев 2015 года», (зарегистрирован Министерством юстиции Российской Федерации 27 октября 2015 г., регистрационный № 39484).

4. Контроль за выполнением настоящего приказа возложить на Департамент бюджетной политики и государственных закупок.

Министр



А.Н. Ткачев

Приложение  
к приказу Минсельхоза России  
от 26 ноября 2015 г. № 587

**ФОРМЫ ОТЧЕТНОСТИ О ФИНАНСОВО-ЭКОНОМИЧЕСКОМ  
СОСТОЯНИИ ТОВАРОПРОИЗВОДИТЕЛЕЙ  
АГРОПРОМЫШЛЕННОГО КОМПЛЕКСА**

за 2015 год

\_\_\_\_\_ *(наименование организации, органа исполнительной власти)*

Адрес: \_\_\_\_\_  
\_\_\_\_\_

Коды					
ОКПО	ИНН	КПП	ОКВЭД*	ОКОПФ*	ОКФС*

Руководитель \_\_\_\_\_  
(ФИО)

\_\_\_\_\_ (код, № тел.)

Главный бухгалтер \_\_\_\_\_  
(ФИО)

\_\_\_\_\_ (код, № тел.)

\_\_\_\_\_ \* Орган исполнительной власти графу не заполняет

# БУХГАЛТЕРСКИЙ БАЛАНС

на 31 декабря 2015 г.

Организация (орган исполнительной власти) \_\_\_\_\_ по ОКПО

Идентификационный номер налогоплательщика \_\_\_\_\_ ИНН

\*Вид экономической деятельности \_\_\_\_\_ по ОКВЭД

\*\*Организационно-правовая форма \_\_\_\_\_ по ОКОПФ/ОКФС

Единица измерения: тыс. руб. \_\_\_\_\_ по ОКЕИ

Местонахождение (адрес) \_\_\_\_\_

Коды
0710001
384

Наименование показателя	Коды	На 31 декабря 2015 г.	На 31 декабря 2014 г.	На 31 декабря 2013г.
<i>1</i>	<i>2</i>	<i>3</i>	<i>4</i>	<i>5</i>
<b>АКТИВ</b>				
<b>I. ВНЕОБОРОТНЫЕ АКТИВЫ</b>				
Нематериальные активы	1110			
Результаты исследований и разработок	1120			
Нематериальные поисковые активы	1130			
Материальные поисковые активы	1140			
Основные средства	1150			
Доходные вложения в материальные ценности	1160			
Финансовые вложения	1170			
Отложенные налоговые активы	1180			
Прочие внеоборотные активы	1190			
ИТОГО по разделу I	1100			
<b>II. ОБОРОТНЫЕ АКТИВЫ</b>				
Запасы	1210			
Налог на добавленную стоимость по приобретенным ценностям	1220			
Дебиторская задолженность	1230			
Финансовые вложения (за исключением денежных эквивалентов)	1240			
Денежные средства и денежные эквиваленты	1250			
Прочие оборотные активы	1260			
ИТОГО по разделу II	1200			
<b>БАЛАНС</b>	1600			

\* Орган исполнительной власти заполняет строку в соответствии со следующими видами деятельности: сельское хозяйство, организации, обслуживающие сельское хозяйство, пищевая и перерабатывающая промышленность, кооперативы

\*\* Орган исполнительной власти строку не заполняет

Наименование показателя	Коды	На 31 декабря 2015 г.	На 31 декабря 2014 г.	На 31 декабря 2013 г.
1	2	3	4	5
<b>ПАССИВ</b>				
<b>III. КАПИТАЛ И РЕЗЕРВЫ</b>				
Уставный капитал (складочный капитал, уставный фонд, вклады товарищей)	1310			
Собственные акции, выкупленные у акционеров	1320	( )	( )	( )
Переоценка внеоборотных активов	1340			
Добавочный капитал (без переоценки)	1350			
Резервный капитал	1360			
Нераспределенная прибыль (непокрытый убыток)	1370			
<b>ИТОГО по разделу III</b>	<b>1300</b>			
<b>IV. ДОЛГОСРОЧНЫЕ ОБЯЗАТЕЛЬСТВА</b>				
Заемные средства	1410			
Отложенные налоговые обязательства	1420			
Оценочные обязательства	1430			
Прочие обязательства	1450			
<b>ИТОГО по разделу IV</b>	<b>1400</b>			
<b>V. КРАТКОСРОЧНЫЕ ОБЯЗАТЕЛЬСТВА</b>				
Заемные средства	1510			
Кредиторская задолженность	1520			
Доходы будущих периодов	1530			
Оценочные обязательства	1540			
Прочие обязательства	1550			
<b>ИТОГО по разделу V</b>	<b>1500</b>			
<b>БАЛАНС</b>	<b>1700</b>			

Руководитель \_\_\_\_\_  
(подпись) (расшифровка подписи)

Главный бухгалтер \_\_\_\_\_  
(подпись) (расшифровка подписи)

" \_\_\_\_ " \_\_\_\_\_ 2016 г.

## ОТЧЕТ О ФИНАНСОВЫХ РЕЗУЛЬТАТАХ

за 12 месяцев 2015 г.

Форма № 2 по ОКУД

Дата (год, месяц, число)

Организация (орган исполнительной власти) \_\_\_\_\_ по ОКПО

Идентификационный номер налогоплательщика \_\_\_\_\_ ИНН

\*Вид деятельности \_\_\_\_\_ по ОКВЭД

\*\*Организационно-правовая форма \_\_\_\_\_ по ОКОПФ/ОКФС

Единица измерения: тыс. руб. \_\_\_\_\_ по ОКЕИ

КОДЫ		
0710002		
2015	12	31
384		

Показатель		За 12 месяцев 2015 г.	За 12 месяцев 2014 г.
наименование	код		
1	2	3	4
Выручка	2110		
Себестоимость продаж	2120	( )	( )
Валовая прибыль (убыток)	2100		
Коммерческие расходы	2210	( )	( )
Управленческие расходы	2220	( )	( )
Прибыль (убыток) от продаж	2200		
Доходы от участия в других организациях	2310		
Проценты к получению	2320		
Проценты к уплате	2330	( )	( )
Прочие доходы	2340		
Прочие расходы	2350	( )	( )
<b>Прибыль (убыток) до налогообложения</b>	2300		
Текущий налог на прибыль	2410	( )	( )
в том числе постоянные налоговые обязательства (активы)	2421		
Изменение отложенных налоговых обязательств	2430		
Изменение отложенных налоговых активов	2450		
Прочее	2460		
<b>Чистая прибыль (убыток)</b>	2400		

\* Орган исполнительной власти заполняет строку в соответствии со следующими видами деятельности: сельское хозяйство, организации, обслуживающие сельское хозяйство, пищевая и перерабатывающая промышленность, кооперативы

\*\* Орган исполнительной власти строку не заполняет

Показатель		За 12 месяцев 2015 г.	За 12 месяцев 2014 г.
наименование	код		
1	2	3	4
Результат от переоценки внеоборотных активов, не включаемых в чистую прибыль (убыток)	2510		
Результат от прочих операций, не включаемый в чистую прибыль (убыток) периода	2520		
Совокупный финансовый результат периода	2500		
Справочно Базовая прибыль (убыток) на акцию	2900		
Разводненная прибыль (убыток) на акцию	2910		

Руководитель \_\_\_\_\_  
(подпись) (расшифровка подписи)

Главный бухгалтер \_\_\_\_\_  
(подпись) (расшифровка подписи)

" \_\_\_\_ " \_\_\_\_\_ 2016 г.



**Отчет об изменениях капитала за 2015 г.**

Коды		
0710003		
31	12	2015
384		

Форма № 3 по ОКУД  
 Дата (число, месяц, год) по ОКПО  
 ИНН  
 по ОКВЭД  
 по ОКФС/ОКФФ  
 по ОКЕИ

Организация (орган исполнительной власти) \_\_\_\_\_  
 Идентификационный номер налогоплательщика \_\_\_\_\_  
 \*Вид экономической деятельности \_\_\_\_\_  
 \*\*Организационно-правовая форма \_\_\_\_\_

Единица измерения: тыс. руб.

**1. Движение капитала**

Наименование показателя	Код	Уставный капитал	Собственные акции, выкупленные у акционеров	Добавочный капитал	Резервный капитал	Нераспределенная прибыль (непокрытый убыток)	Итого
1	2	3	4	5	6	7	8
Величина капитала на 31 декабря 2013 г.	3100		( )				
_____ За 2014 г.							
Увеличение капитала - всего:	3210						
в том числе:							
чистая прибыль	3211	x	x	x	x		
переоценка имущества	3212	x	x		x		
доходы, относящиеся непосредственно на увеличение капитала	3213	x	x		x		
дополнительный выпуск акций	3214				x	x	
увеличение номинальной стоимости акций	3215				x	x	
реорганизация юридического лица	3216						
прочие взносы	3217						

\* Орган исполнительной власти заполняет строку в соответствии со следующими видами деятельности сельское хозяйство, организации, обслуживающие сельское хозяйство, пищевая и перерабатывающая промышленность  
 \*\* Орган исполнительной власти строку не заполняет

Наименование показателя	Код	Уставный капитал	Собственные акции, выкупленные у акционеров	Добавочный капитал	Резервный капитал	Нераспределенная прибыль (непокрытый убыток)	Итого
1	2	3	4	5	6	7	8
Уменьшение капитала - всего:	3220	( )	( )	( )	( )	( )	( )
в том числе:							
убыток	3221	x	x	x	x	( )	( )
переоценка имущества	3222	x	x	( )	x	( )	( )
расходы, относящиеся непосредственно на уменьшение капитала	3223	x	x	( )	x	( )	( )
уменьшение номинальной стоимости акций	3224	( )	( )	( )	x	( )	( )
уменьшение количества акций	3225	( )	( )	( )	x	( )	( )
реорганизация юридического лица	3226	( )	( )	( )	( )	( )	( )
дивиденды	3227	x	x	x	x	( )	( )
прочие причины	3228	( )	( )	( )	( )	( )	( )
Изменение добавочного капитала	3230	x	x	( )	( )	( )	x
Изменение резервного капитала	3240	x	x	x	( )	( )	x
Величина капитала на 31 декабря 2014 г.	3200	( )	( )	( )	( )	( )	( )
За 2015 г.							
Увеличение капитала - всего:	3310	( )	( )	( )	( )	( )	( )
в том числе:							
чистая прибыль	3311	x	x	x	x	( )	( )
переоценка имущества	3312	x	x	( )	x	( )	( )
доходы, относящиеся непосредственно на увеличение капитала	3313	x	x	( )	x	( )	x
дополнительный выпуск акций	3314	( )	( )	( )	x	( )	x
увеличение номинальной стоимости акций	3315	( )	( )	( )	x	( )	( )
реорганизация юридического лица	3316	( )	( )	( )	( )	( )	( )
прочие взносы	3317	( )	( )	( )	( )	( )	( )
Уменьшение капитала - всего:	3320	( )	( )	( )	( )	( )	( )
в том числе:							
убыток	3321	x	x	x	x	( )	( )
переоценка имущества	3322	x	x	( )	x	( )	( )
расходы, относящиеся непосредственно на уменьшение капитала	3323	x	x	( )	x	( )	( )
уменьшение номинальной стоимости акций	3324	( )	( )	( )	x	( )	( )
уменьшение количества акций	3325	( )	( )	( )	x	( )	( )
реорганизация юридического лица	3326	( )	( )	( )	( )	( )	( )
дивиденды	3327	x	x	x	x	( )	( )
прочие причины	3328	( )	( )	( )	( )	( )	( )
Изменение добавочного капитала	3330	x	x	( )	( )	( )	x
Изменение резервного капитала	3340	x	x	x	( )	( )	x
Величина капитала на 31 декабря 2015 г.	3300	( )	( )	( )	( )	( )	( )

## 2. Корректировки в связи с изменением учетной политики и исправлением ошибок

Наименование показателя	Код	Изменения капитала за 2015 г.			
		На 31 декабря 2014 г.	На 31 декабря 2015 г.		
1	2	3	4		
			за счет чистой прибыли (убытка)		
			за счет иных факторов		
			5		
			6		
<b>Капитал - всего</b>					
до корректировок	3400				
корректировка в связи с:					
изменением учетной политики	3410				
исправлением ошибок	3420				
после корректировок	3500				
в том числе:					
нераспределенная прибыль (непокрытый убыток)					
до корректировок	3401				
корректировка в связи с:					
изменением учетной политики	3411				
исправлением ошибок	3421				
после корректировок	3501				
другие статьи капитала, по которым осуществлены корректировки:					
до корректировок	3402				
корректировка в связи с:					
изменением учетной политики	3412				
исправлением ошибок	3422				
после корректировок	3502				

## 3. Чистые активы

Наименование показателя	Код	Изменения капитала за 2015 г.			
		На 31 декабря 2014 г.	На 31 декабря 2015 г.		
1	2	3	4		
			за счет чистой прибыли (убытка)		
			за счет иных факторов		
			5		
			6		
<b>Чистые активы</b>	3600				

Руководитель \_\_\_\_\_ (подпись) \_\_\_\_\_ (расшифровка подписи)

Главный бухгалтер \_\_\_\_\_ (подпись) \_\_\_\_\_ (расшифровка подписи)

" " \_\_\_\_\_ 2016 г.

## Отчет о движении денежных средств

за 12 месяцев 2015 г.

Форма № 4 по ОКУД

Дата

Коды		
0710004		
31	12	2015
384		

по ОКПО

ИНН

по ОКВЭД

по ОКОПФ/ОКФС

по ОКЕИ

Организация (орган исполнительной власти) \_\_\_\_\_

Идентификационный номер налогоплательщика \_\_\_\_\_

\*Вид экономической

деятельности \_\_\_\_\_

\*\*Организационно-правовая форма/форма собственности \_\_\_\_\_

Единица измерения: тыс. руб.

Наименование показателя	Код	За 12 месяцев 2015 г.	За 12 месяцев 2014 г.
1	2	3	4
<b>Денежные потоки от текущих операций</b>			
Поступило денежных средств - всего	4110		
в том числе:			
от продажи продукции, товаров, работ и услуг	4111		
арендные платежи, лицензионные платежи, гонорары, комиссионные платежи	4112		
от перепродажи финансовых вложений	4113		
прочие поступления	4119		
из них:			
бюджетные субсидии	4119.1		
полученное страховое возмещение	4119.2		
Платежи - всего	4120	( ) ( )	
в том числе:			
поставщикам (подрядчикам) за сырье, материалы, работы, услуги	4121	( ) ( )	
в связи с оплатой труда работников	4122	( ) ( )	
процентов по долговым обязательствам	4123	( ) ( )	
налог на прибыль организаций	4124	( ) ( )	
прочие платежи	4129	( ) ( )	
Сальдо денежных потоков от текущих операций	4100		

\* Орган исполнительной власти заполняет строку в соответствии со следующими видами деятельности сельское хозяйство, организации, обслуживающие сельское хозяйство, пищевая и перерабатывающая промышленность

\*\* Орган исполнительной власти строку не заполняет

Наименование показателя	Код	За 12 месяцев 2015 г.	За 12 месяцев 2014 г.
1	2	3	4
<b>Денежные потоки от инвестиционных операций</b>			
Поступления - всего	4210		
в том числе:			
от продажи внеоборотных активов (кроме финансовых вложений)	4211		
от продажи акций других организаций (долей участия)	4212		
от возврата предоставленных займов, от продажи долговых ценных бумаг (прав требования денежных средств к другим лицам)	4213		
дивидендов, процентов по долговым финансовым вложениям и аналогичных поступлений от долевого участия в других организациях	4214		
прочие поступления	4219		
из них: бюджетные субсидии	4219.1		
Платежи - всего	4220	( )	( )
в том числе:			
в связи с приобретением, созданием, модернизацией, реконструкцией и подготовкой к использованию внеоборотных активов	4221	( )	( )
в связи с приобретением акций других организаций (долей участия)	4222	( )	( )
в связи с приобретением долговых бумаг (прав требования денежных средств к другим лицам), предоставление займов другим лицам	4223	( )	( )
процентов по долговым обязательствам, включаемым в стоимость инвестиционного актива	4224	( )	( )
прочие платежи	4229	( )	( )
Сальдо денежных потоков от инвестиционных операций	4200		
<b>Денежные потоки от финансовых операций</b>			
Поступления - всего	4310		
в том числе:			
получение кредитов и займов	4311		
денежных вкладов собственников (участников)	4312		
от выпуска акций, увеличения долей участия	4313		
от выпуска облигаций, векселей и других долговых ценных бумаг и др.	4314		
прочие поступления	4319		
Платежи - всего	4320	( )	( )
в том числе			
собственникам (участникам) в связи с выкупом у них акций (долей участия) организации или их выходом из состава участников	4321	( )	( )
на уплату дивидендов и иных платежей по распределению прибыли в пользу собственников (участников)	4322	( )	( )
в связи с погашением (выкупом) векселей и других долговых ценных бумаг, возврат кредитов и займов	4323	( )	( )
прочие платежи	4329	( )	( )
Сальдо денежных потоков от финансовых операций	4300		
Сальдо денежных потоков за отчетный период	4400		
Остаток денежных средств и денежных эквивалентов на начало отчетного периода	4450		
Остаток денежных средств и денежных эквивалентов на конец отчетного периода	4500		
Величина влияния изменений курса иностранной валюты по отношению к рублю	4490		

Руководитель \_\_\_\_\_  
(подпись) (расшифровка подписи)

Главный бухгалтер \_\_\_\_\_  
(подпись) (расшифровка подписи)



Наименование показателя	Период	Код	На начало года				Изменения за период				На конец периода			
			первоначальная стоимость *	накопленная амортизация**	поступило	выбыло объектов		начислено амортизации**	переоценка		первоначальная стоимость *	накопленная амортизация**	первоначальная стоимость *	накопленная амортизация**
						первоначальная стоимость *	накопленная амортизация**		первоначальная стоимость *	накопленная амортизация**				
1	2	3	4	5	6	7	8	9	10	11	12	13		
Транспортные средства	за 2015 г.	5203	( )	( )		( )	( )	( )				( )	( )	
	за 2014 г.	5213	( )	( )		( )	( )	( )				( )	( )	
Производственный и хозяйственный инвентарь	за 2015 г.	5204	( )	( )		( )	( )	( )				( )	( )	
	за 2014 г.	5214	( )	( )		( )	( )	( )				( )	( )	
Рабочий скот	за 2015 г.	5205	( )	( )		( )	( )	( )				( )	( )	
	за 2014 г.	5215	( )	( )		( )	( )	( )				( )	( )	
Продуктивный скот	за 2015 г.	5206	( )	( )		( )	( )	( )				( )	( )	
	за 2014 г.	5216	( )	( )		( )	( )	( )				( )	( )	
Многолетние насаждения	за 2015 г.	5207	( )	( )		( )	( )	( )				( )	( )	
	за 2014 г.	5217	( )	( )		( )	( )	( )				( )	( )	
из них виноградники	за 2015 г.	5208	( )	( )		( )	( )	( )				( )	( )	
	за 2014 г.	5218	( )	( )		( )	( )	( )				( )	( )	
Другие виды основных средств	за 2015 г.	5209	( )	( )		( )	( )	( )				( )	( )	
	за 2014 г.	5219	( )	( )		( )	( )	( )				( )	( )	
Земельные участки и объекты природопользования	за 2015 г.	5221	( )	( )		( )	( )	( )				( )	( )	
	за 2014 г.	5231	( )	( )		( )	( )	( )				( )	( )	
Капитальные вложения на коренное улучшение земель	за 2015 г.	5222	( )	( )		( )	( )	( )				( )	( )	
	за 2014 г.	5232	( )	( )		( )	( )	( )				( )	( )	
Учено в составе доходных вложений в материальные ценности - всего	за 2015 г.	5220	( )	( )		( )	( )	( )				( )	( )	
	за 2014 г.	5230	( )	( )		( )	( )	( )				( )	( )	

## 2.2. Незавершенные капитальные вложения

Наименование показателя	Период	Код	На начало года	Изменения за период			На конец периода
				затраты за период	списано	принято к учету в качестве основных средств или увеличена стоимость	
1	2	3	4	5	6	7	8
Незавершенное строительство и незаконченные операции по приобретению, модернизации основных средств - всего	за 2015 г.	5240		(	)	(	)
	за 2014 г.	5250		(	)	(	)

## 2.3. Изменение стоимости основных средств в результате достройки, дооборудования, реконструкции и частичной ликвидации

Наименование показателя	Код	За 2015 г.	За 2014 г.
1	2	3	4
Увеличение стоимости объектов основных средств в результате достройки, дооборудования, реконструкции - всего	5260		
Уменьшение стоимости объектов основных средств в результате частичной ликвидации - всего:	5270	(	)

## 2.4. Иное использование основных средств

Наименование показателя	Код	На 31.12.2015 г.	На 31.12.2014 г.	На 31.12.2013 г.
1	2	3	4	5
Переданные в аренду основные средства, числящиеся на балансе	5280			
Переданные в аренду основные средства, числящиеся за балансом	5281			
Полученные в аренду основные средства, числящиеся на балансе	5282			
Полученные в аренду основные средства, числящиеся за балансом	5283			
Объекты недвижимости, принятые в эксплуатацию и фактически используемые, находящиеся в процессе государственной регистрации	5284			
Основные средства, переведенные на консервацию	5285			
Иное использование основных средств (залог)	5286			



## 3. Финансовые вложения

## 3.1. Наличие и движение финансовых вложений

Наименование показателя	Период	Код	На начало года		Изменения за период				На конец периода		
			перво-начальная стоимость	накопленная корректировка***	поступило	выбыло (погашено)	начисление процентов доведенное перво-начальной стоимости до номинальной)	текущей рыночной стоимости (убытков от обесценения)	перво-начальная стоимость	накопленная корректировка****	
1	2	3	4	5	6	7	8	9	10	11	12
Долгосрочные - всего	за 2015 г.	5301				( )					
	за 2014 г.	5311				( )					
Краткосрочные - всего	за 2015 г.	5305				( )					
	за 2014 г.	5315				( )					
Финансовых вложений - ИТОГО	за 2015 г.	5300				( )					
	за 2014 г.	5310				( )					

## 3.2. Иное использование финансовых вложений

Наименование показателя	Код	На 31.12.2015 г.	На 31.12.2014 г.	На 31.12.2013 г.
		3	4	5
Финансовые вложения, находящиеся в залоге, - всего	5320			
Финансовые вложения, переданные третьим лицам (кроме продажи), - всего	5325			
Иное использование финансовых вложений	5329			

#### 4. Запасы 4.1. Наличие и движение запасов

Наименование показателя	Период	Код	На начало года		Изменения за период				На конец периода	
			себе-стоимость	величина резерва под снижение стоимости	поступления и затраты	выбыло		убытков от снижения стоимости	себе-стоимость	величина резерва под снижение стоимости
						себестоимость	резерв под снижение стоимости			
1	2	3	4	5	6	7	8	9	10	11
Запасы - всего	за 2015 г.	5400	( )	( )	( )	( )	( )	( )	( )	( )
	за 2014 г.	5420	( )	( )	( )	( )	( )	( )	( )	( )
в том числе: сырье, материалы и другие аналогичные ценности	за 2015 г.	5401	( )	( )	( )	( )	( )	( )	( )	( )
	за 2014 г.	5421	( )	( )	( )	( )	( )	( )	( )	( )
животные на выращивании и откорме	за 2015 г.	5402	( )	( )	( )	( )	( )	( )	( )	( )
	за 2014 г.	5422	( )	( )	( )	( )	( )	( )	( )	( )
затраты в незавершенном производстве	за 2015 г.	5403	( )	( )	( )	( )	( )	( )	( )	( )
	за 2014 г.	5423	( )	( )	( )	( )	( )	( )	( )	( )
готовая продукция и товары для перепродажи	за 2015 г.	5404	( )	( )	( )	( )	( )	( )	( )	( )
	за 2014 г.	5424	( )	( )	( )	( )	( )	( )	( )	( )
товары отгруженные	за 2015 г.	5405	( )	( )	( )	( )	( )	( )	( )	( )
	за 2014 г.	5425	( )	( )	( )	( )	( )	( )	( )	( )
расходы будущих периодов	за 2015 г.	5406	( )	( )	( )	( )	( )	( )	( )	( )
	за 2014 г.	5426	( )	( )	( )	( )	( )	( )	( )	( )
прочие запасы и затраты	за 2015 г.	5407	( )	( )	( )	( )	( )	( )	( )	( )
	за 2014 г.	5427	( )	( )	( )	( )	( )	( )	( )	( )

#### 4.2. Запасы в залоге

Наименование показателя	Код	На 31.12.2015 г.		На 31.12.2014 г.		На 31.12.2013 г.	
		1	2	3	4	5	6
Запасы, не оплаченные на отчетную дату, - всего	5440						
Запасы, находящиеся в залоге по договору, - всего	5445						

## 5. Дебиторская и кредиторская задолженность

## 5.1. Наличие и движение дебиторской задолженности

Наименование показателя	Период	Код	Изменения за период										На конец периода	
			На начало года		поступление				выбыло			перевод из долго-срочную задолженность	учтенная по условиям договора	величина резерва по сомнительным Долгам
			4	5	6	7	8	9	10	11	12			
учтенная по условиям договора	величина резерва по сомнительным Долгам	в результате хозяйственных операций (сумма долга по сделке операции)****	причитающиеся проценты, штрафы и иные начисления****	погашение	списание на финансовый результат****	восстановление резерва	перевод из долго-срочную задолженность	учтенная по условиям договора	величина резерва по сомнительным Долгам					
1	2	3	4	5	6	7	8	9	10	11	12	13		
Долгосрочная дебиторская задолженность - всего	за 2015 г.	5501	( )	( )			( )	( )	( )	( )	( )	( )		
	за 2014 г.	5521	( )	( )			( )	( )	( )	( )	( )	( )		
в том числе: расчеты с покупателями и заказчиками	за 2015 г.	5502	( )	( )			( )	( )	( )	( )	( )	( )		
	за 2014 г.	5522	( )	( )			( )	( )	( )	( )	( )	( )		
авансы выданные	за 2015 г.	5503	( )	( )			( )	( )	( )	( )	( )	( )		
	за 2014 г.	5523	( )	( )			( )	( )	( )	( )	( )	( )		
прочие	за 2015 г.	5504	( )	( )			( )	( )	( )	( )	( )	( )		
	за 2014 г.	5524	( )	( )			( )	( )	( )	( )	( )	( )		
Краткосрочная дебиторская задолженность - всего	за 2015 г.	5510	( )	( )			( )	( )	( )	( )	( )	( )		
	за 2014 г.	5530	( )	( )			( )	( )	( )	( )	( )	( )		
в том числе: расчеты с покупателями и заказчиками	за 2015 г.	5511	( )	( )			( )	( )	( )	( )	( )	( )		
	за 2014 г.	5531	( )	( )			( )	( )	( )	( )	( )	( )		
авансы выданные	за 2015 г.	5512	( )	( )			( )	( )	( )	( )	( )	( )		
	за 2014 г.	5532	( )	( )			( )	( )	( )	( )	( )	( )		
прочие	за 2015 г.	5513	( )	( )			( )	( )	( )	( )	( )	( )		
	за 2014 г.	5533	( )	( )			( )	( )	( )	( )	( )	( )		
	за 2015 г.	5500	( )	( )			( )	( )	( )	( )	( )	( )		
	за 2014 г.	5520	( )	( )			( )	( )	( )	( )	( )	( )		
Итого			( )	( )			( )	( )	( )	( )	( )	( )		

## 5.2. Просроченная дебиторская задолженность

Наименование показателя	Код	На 31.12.2015 г.		На 31.12.2014 г.		На 31.12.2013 г.	
		учтенная по условиям договора	балансовая стоимость	учтенная по условиям договора	балансовая стоимость	учтенная по условиям договора	балансовая стоимость
1	2	3	4	5	6	7	8
Всего	5540						
в том числе:							
долгосрочная	5541						
краткосрочная	5542						

## 5.3. Наличие и движение кредиторской задолженности

Наименование показателя	Период	Код	Остаток на начало года	Изменения за период						Остаток на конец периода		
				поступление		причитающиеся проценты, штрафы и иные начисления*****	выбыло		перевод из долго- в краткосрочную задолженность			
				в результате хозяйственных операций (сумма долга по сделке, операции)*****	5		6	7			8	9
Долгосрочная кредиторская задолженность - всего	за 2015 г.	5551					( )	( )	( )	( )	( )	( )
в том числе: кредиты	за 2014 г.	5571					( )	( )	( )	( )	( )	( )
	за 2015 г.	5552					( )	( )	( )	( )	( )	( )
	за 2014 г.	5572					( )	( )	( )	( )	( )	( )
займы	за 2015 г.	5553					( )	( )	( )	( )	( )	( )
	за 2014 г.	5573					( )	( )	( )	( )	( )	( )
прочие	за 2015 г.	5554					( )	( )	( )	( )	( )	( )
	за 2014 г.	5574					( )	( )	( )	( )	( )	( )
Краткосрочная кредиторская задолженность - всего	за 2015 г.	5560					( )	( )	( )	( )	( )	( )
	за 2014 г.	5580					( )	( )	( )	( )	( )	( )
в том числе: расчеты с поставщиками и заказчиками	за 2015 г.	5561					( )	( )	( )	( )	( )	( )
	за 2014 г.	5581					( )	( )	( )	( )	( )	( )

Наименование показателя	Период	Код	Остаток на начало года	Изменения за период					Остаток на конец периода	
				Поступление		причитающиеся проценты, штрафы и иные начисления *****	Выбыло			перевод из долгосрочную задолженность
				в результате хозяйственных операций (сумма долга по сделке, операции)*****	5		6	погашение		
1	2	3	4	5	6	7	8	9	10	
авансы полученные	за 2015 г.	5562					( )	( )		
	за 2014 г.	5582					( )	( )		
расчеты по налогам и сборам	за 2015 г.	5563					( )	( )		
	за 2014 г.	5583					( )	( )		
кредиты	за 2015 г.	5564					( )	( )		
	за 2014 г.	5584					( )	( )		
займы	за 2015 г.	5565					( )	( )		
	за 2014 г.	5585					( )	( )		
прочие	за 2015 г.	5566					( )	( )		
	за 2014 г.	5586					( )	( )		
Итого	за 2015 г.	5550					( )	( )	X	
	за 2014 г.	5570					( )	( )	X	

## 5.4. Просроченная кредиторская задолженность

Наименование показателя	Код	На 31.12.2015 г.	На 31.12.2014 г.	На 31.12.2013 г.
		3	4	5
1	2	3	4	5
Всего	5590			
в том числе:				
Долгосрочная	5591			
из нее:				
по кредитам	5592			
займам	5593			
в том числе:				
краткосрочная	5594			
из нее:				
по кредитам	5595			
займам	5596			

**6. Расходы по обычным видам деятельности (по элементам затрат)**

Наименование показателя	Код	3а 2015 г.	3а 2014 г.
1	2	3	4
Материальные затраты	5610		
Затраты на оплату труда	5620		
Отчисления на социальные нужды	5630		
Амортизация	5640		
Прочие затраты	5650		
Итого по элементам затрат	5660		
Изменение остатков (прирост -), уменьшение [+]: незавершенного производства, готовой продукции	5670		
Итого расходы по обычным видам деятельности	5600		

**7. Резервы под условные обязательства**

Наименование показателя	Код	Остаток на начало года	Начислено	Использовано	Восстановлено	Остаток на конец периода
1	2	3	4	5	6	7
Резервы под условные обязательства - всего	5700			( )	( )	

**8. Обеспечения обязательств**

Наименование показателя	Код	На 31.12.2015 г.	На 31.12.2014 г.	На 31.12.2013 г.
1	2	3	4	5
Полученные - всего	5800			
в том числе:				
векселя	5801			
Имущество, находящееся в залоге	5810			
в том числе:				
объекты основных средств	5811			
ценные бумаги и иные финансовые вложения	5812			
прочее	5813			
Выданные - всего	5820			
в том числе:				
векселя	5821			
Имущество, переданное в залог	5830			
в том числе:				
объекты основных средств	5831			
ценные бумаги и иные финансовые вложения	5832			
прочее	5833			

## 9. Государственная помощь

Наименование показателя	Код	3а 2015 г.		3а 2014 г.		
		1	2	3	4	
Получено бюджетных средств - всего	5900					
В том числе:						
из федерального бюджета	5901					
из бюджета субъекта Российской Федерации	5902					
из местных бюджетов	5903					
Наименование показателя	Код	Период	На начало года	Получено за год	Возвращено за год	На конец года
		2		5	6	7
Бюджетные кредиты - всего		за 2015 г.			( )	
	5910	за 2014 г.			( )	
В том числе:		за 2015 г.	X	X	X	X
из федерального бюджета	5921	за 2014 г.	X	X	X	X
из бюджета субъекта Российской Федерации	5912	за 2015 г.			( )	
	5922	за 2014 г.			( )	
из местных бюджетов	5913	за 2015 г.			( )	
	5923	за 2014 г.			( )	
Наименование показателя	Код	Получено из бюджета		Получено из внебюджетных фондов		
		1	4	5		
Расходы по обычным видам деятельности - всего		2				
	5930	за 2015 г.				
	5935	за 2014 г.				
В том числе:		за 2015 г.				
на растениеводство	5936	за 2014 г.				
на животноводство	5932	за 2015 г.				
	5937	за 2014 г.				
на прочие цели	5933	за 2015 г.				
	5938	за 2014 г.				
Капитальные вложения во внеоборотные активы - всего	5940	за 2015 г.				
В том числе:	5950	за 2014 г.				
мелиоративные мероприятия	5941	за 2015 г.				
закладка и выращивание многолетних насаждений	5951	за 2014 г.				
	5942	за 2015 г.				
	5952	за 2014 г.				
закупка сельхозтехники	5943	за 2015 г.				
	5953	за 2014 г.				

Наименование показателя	Период	Код	Получено из бюджета	Получено из внебюджетных фондов	
				4	5
1	2	3			
строительство объектов социальной сферы	за 2015 г.	5944			
	за 2014 г.	5954			
	за 2015 г.	5945			
	за 2014 г.	5955			
прочие					
Компенсация убытков по чрезвычайным ситуациям (стихийные бедствия, пожары)	за 2015 г.	5960			
	за 2014 г.	5965			

## Примечания:

\* В случае переоценки в графе "Первоначальная стоимость" приводится текущая рыночная стоимость (восстановительная) стоимость.

\*\* Некоммерческая организация графы "Накопленная амортизация" и "Накопленная амортизация" именуется соответственно "Накопленный износ" и "Начисленный износ".

\*\*\* Накопленная корректировка определяется как:

разница между первоначальной и текущей рыночной стоимостью - по финансовым вложениям, по которым можно определить текущую рыночную стоимость; начисленная в течение срока обращения разница между первоначальной стоимостью и номинальной стоимостью - по долговым ценным бумагам, по которым не определяется текущая рыночная стоимость;

величина резерва под обесценение финансовых вложений, созданного на предыдущую отчетную дату, - по финансовым вложениям, по которым не определяется текущая рыночная стоимость.

\*\*\*\* Данные раскрываются за минусом дебиторской задолженности, поступившей и погашенной (списанной) в одном отчетном периоде.

\*\*\*\*\* Данные раскрываются за минусом кредиторской задолженности, поступившей и погашенной (списанной) в одном отчетном периоде.

Руководитель \_\_\_\_\_ (подпись) \_\_\_\_\_ (расшифровка подписи)

Главный бухгалтер \_\_\_\_\_ (подпись) \_\_\_\_\_ (расшифровка подписи)

" \_\_\_\_\_ " \_\_\_\_\_ 2016 г.



## ОТЧЕТ О ЧИСЛЕННОСТИ И ЗАРАБОТНОЙ ПЛАТЕ РАБОТНИКОВ ОРГАНИЗАЦИИ за 2015 год

Форма № 5-АПК по ОКУД

Дата(год,месяц,число)

Организация (орган исполнительной власти) \_\_\_\_\_ по ОКПО

Идентификационный номер налогоплательщика \_\_\_\_\_ ИНН

\*Вид деятельности \_\_\_\_\_ по ОКВЭД

\*\*Организационно-правовая форма \_\_\_\_\_ по ОКФС/ОКФС  
по ОКЕИ

Единица измерения: тыс. руб.

КОДЫ

2015|12|31

384

Показатель		Среднегодовая численность, чел.	Начислено за год зароботной платы	Выплаты социального характера
наименование	код			
1	2	3	4	5
По организации - всего	010			
в том числе:				
Работники, занятые в сельскохозяйственном производстве - всего (стр.030+040+050+060)	020			
в том числе:				
Рабочие постоянные	030			
из них:				
трактористы-машинисты	031			
операторы машинного доения, дояры	032			
скотники крупного рогатого скота	033			
работники свиноводства	034			
работники овцеводства и козоводства	035			
работники птицеводства	036			
работники коневодства	037			
работники оленеводства	038			
Рабочие сезонные и временные	040			
Служащие	050			
из них: руководители	051			
специалисты	052			
Работники списочного состава других предприятий, учреждений и организаций, привлеченных на сельскохозяйственные работы	060	X		
Работники, занятые в подсобных промышленных предприятиях и промыслах	070			
Работники жилищно-коммунального хозяйства и культурно-бытовых учреждений	080			
Работники торговли и общественного питания	090			
Работники, занятые на строительстве хозяйственным способом	100			
Работники детских учреждений, учебных заведений и курсов при хозяйстве	110			
Работники, занятые прочими видами деятельности	120			

\* - Орган исполнительной власти заполняет строку в соответствии со следующими видами деятельности: сельское хозяйство

\*\* Орган исполнительной власти строку не заполняет

## СПРАВОЧНО:

Показатель		За 2015 год
наименование	код	
1	2	3
1. Отработано работниками, занятыми во всех отраслях хозяйства - всего: тыс. чел.-дней (код по ОКЕИ - 541)	130	
тыс. чел.-час (код по ОКЕИ - 542)	131	
2. Отработано на сельскохозяйственных работах привлеченными работниками, тыс. чел.- (код по ОКЕИ - 541)	140	
3. Состоит по списку работников на конец года - всего, чел. (код по ОКЕИ - 792)	150	
из них численность женщин	151	
4. Из общей суммы начисленной заработной платы за год: оплата по тарифным ставкам, окладам, сдельным расценкам (без отпускных, доплат и надбавок)	160	
из нее по натуральной форме оплаты	161	
премии за счет всех источников, включая вознаграждения по итогам работы за год	170	
оплата отпусков	180	
оплата стоимости питания работников	190	
районные коэффициенты и процентные надбавки (за выслугу лет, стаж работы)	191	
5. Численность работников, получающих заработную плату ниже минимального размера оплаты труда	192	
6. Материальная помощь	200	
7. Распределение затрат труда (сумма строк 020 и 070) по отраслям производства и видам деятельности:	код	Отработано за отчетный год тыс. чел-час (код ОКЕИ-542)
	2	3
растениеводство (включая затраты отчетного года и будущих лет)	210	
животноводство (включая птицеводство, рыбоводство и звероводство)	220	
общепроизводственные затраты по растениеводству	230	
общепроизводственные затраты по животноводству	240	
промышленное производство, ремонтные мастерские, электроснабжение и водоснабжение	250	
услуги, оказанные работниками основной деятельности, капитальному строительству (без услуг на закладку и выращивание многолетних насаждений)	260	
услуги, оказанные на закладке и выращивании многолетних насаждений	270	
затраты, связанные с реализацией продукции и оказанием услуг на сторону и прочие	280	
грузовой автотранспорт, транспортные работы тракторов, живая тягловая сила	290	
общехозяйственные расходы	300	
Итого по основному производству (стр.210+220+230+240+250+260+270+280+290+300)	310	

Руководитель \_\_\_\_\_  
(подпись)

\_\_\_\_\_ (расшифровка подписи)

Главный бухгалтер \_\_\_\_\_  
(подпись)

\_\_\_\_\_ (расшифровка подписи)

\_\_\_\_\_ 2016 г.

# ОТЧЕТ ОБ ОТРАСЛЕВЫХ ПОКАЗАТЕЛЯХ ДЕЯТЕЛЬНОСТИ ОРГАНИЗАЦИЙ АГРОПРОМЫШЛЕННОГО КОМПЛЕКСА

за 2015 год

	Форма № 6-АПК (годовая)	КОДЫ	
	Дата (год, месяц, число)	2015	12
Организация (орган исполнительной власти) _____	по ОКПО	31	
Идентификационный номер налогоплательщика _____	ИНН		
*Вид деятельности _____	по ОКВЭД		
**Организационно-правовая форма _____	по ОКФС/ОКОПФ		
	по ОКЕИ	384	
Единица измерения: тыс. руб.			
Местонахождение (адрес) _____			

## I. В сводный отчет включены

Показатель		Количество организаций	Уставный капитал (паевой фонд)	
Организационно-правовая форма в соответствии с учредительными документами	код		всего	в том числе государственные федеральные средства
1	2	3	4	5
Открытые акционерные общества	010			
в том числе:				
с участием Российской Федерации	011			
из них 100% федеральная собственность	012			
Закрытые акционерные общества	020			
Акционерные общества	025			
Общества с ограниченной ответственностью	030			
Сельскохозяйственные производственные кооперативы	040			
Федеральные казенные предприятия	050			
Государственные унитарные предприятия	060			
в том числе федеральные	061			
из них подведомственные Минсельхозу России	062			
Прочие организации	070			
в том числе:				
сельскохозяйственные потребительские кооперативы (без кредитных)	071			x
сельскохозяйственные потребительские кредитные кооперативы	072			x
крестьянские (фермерские) хозяйства	073			x
Всего (стр.010+020+025+030+040+050+060+070)	080			
	код	Количество организаций	Уставный капитал (паевой фонд)	
			всего	в том числе вклад иностранного лица
1	2	3	4	5
из них организаций с иностранным капиталом	090			

## II. Расшифровка показателей формы № 1 "Бухгалтерский баланс"

Наименование показателя	Код	На 31 декабря 2015 г.	На 31 декабря 2014 г.	На 31 декабря 2013 г.
1	2	3	4	5
Из строки 1190 "Прочие внеоборотные активы":				
Вложения во внеоборотные активы	100			
Оборудование к установке	101			
Из строки 1230 "Дебиторская задолженность":				
дебиторская задолженность за сельхозпродукцию - всего	109			
из нее за сельхозпродукцию, поставленную для государственных нужд	110			

\*Орган исполнительной власти заполняет строку в соответствии со следующими видами деятельности: сельское хозяйство, организации, обслуживающие сельское хозяйство, пищевая и перерабатывающая промышленность, кооперативы

\*\*Орган исполнительной власти строку не заполняет

Наименование показателя	Код	На 31 декабря 2015 г.	На 31 декабря 2014 г.	На 31 декабря 2013 г.
Из строки 1520 "Кредиторская задолженность": поставщики и заказчики	130			
из нее:				
за электроэнергию	131			
за газ	132			
за тепловую энергию	133			
за горюче-смазочные материалы	134			
за дизельное топливо	135			
за минеральные удобрения	136			
за средства защиты растений	137			
за корма	138			
за семена	139			
организациям, обслуживающим сельское хозяйство	140			
подрядным строительным организациям	141			
за железнодорожные грузовые перевозки	142			
задолженность перед персоналом организации	143			
задолженность перед государственными внебюджетными фондами	144			
задолженность по налогам и сборам	145			
прочие кредиторы	146			
Из строк 1450 и 1520 кредиторская задолженность: по лизинговым обязательствам и платежам - всего	150			
в том числе:				
за сельскохозяйственную технику	151			
за племенной скот	152			

## СПРАВКА о наличии ценностей, учитываемых на забалансовых счетах

Наименование показателя	Код	На 31 декабря 2015 г.	На 31 декабря 2014 г.	На 31 декабря 2013 г.
Арендованные основные средства - всего	155			
в том числе:				
здания и сооружения	156			
из них по лизингу	157			
машины и оборудование	158			
из них по лизингу	159			
транспортные средства	160			
из них по лизингу	161			
рабочий и продуктивный скот	162			
из них по лизингу	163			
многолетние насаждения	164			
из них по лизингу	165			
прочие	166			
из них по лизингу	167			
Товарно-материальные ценности, принятые на ответственное хранение	168			
Товары, принятые на комиссию	169			
Списанная в убыток задолженность дебиторов	170			
Износ жилищного фонда	173			

Наименование показателя	Код	На 31 декабря 2015 г.	На 31 декабря 2014 г.	На 31 декабря 2013 г.
<i>1</i>	<i>2</i>	<i>3</i>	<i>4</i>	<i>5</i>
Износ объектов внешнего благоустройства и других аналогичных объектов	174			
Нематериальные активы, полученные в пользование	175			
<b>СПРАВОЧНО</b>	Код	На 31 декабря 2015 г.	На 31 декабря 2014 г.	На 31 декабря 2013 г.
Кредиты и займы под залог имущества	180			
	Код	За 2015 г.	За 2014 г.	
<i>1</i>	<i>2</i>	<i>3</i>	<i>4</i>	
Обслуживание кредитов и займов - всего	181			
в том числе: долгосрочных	182			
краткосрочных	183			

### III. Расшифровка показателей формы № 2 "Отчет о финансовых результатах"

Показатель		За 2015 г.	За 2014 г.
наименование	Код		
<i>1</i>	<i>2</i>	<i>3</i>	<i>4</i>
Из строки 2110 "Выручка":			
от продажи сельскохозяйственной продукции собственного производства и продуктов ее переработки	200		
промышленной продукции	201		
товаров	202		
работ и услуг	203		
из них по договорам, финансируемым федеральным бюджетом	204		
Из строки 2120 "Себестоимость":			
проданной сельскохозяйственной продукции собственного производства и продуктов ее переработки	210	( )	( )
промышленной продукции	211	( )	( )
товаров	212	( )	( )
работ и услуг	213	( )	( )
Из строки 2340 "Прочие доходы":			
Субсидии из бюджетов всех уровней	220		
из них субсидии из бюджетов по чрезвычайным ситуациям	221		
Чрезвычайные доходы	222		
Из строки 2350 "Прочие расходы"			
Чрезвычайные расходы	230	( )	( )
в том числе по стихийным бедствиям	240	( )	( )
Штрафы и пени по налогам, не уплаченным в прошлые годы	250		
<b>СПРАВОЧНО</b>			
Доля дохода от реализации произведенной сельскохозяйственной продукции, включая продукцию переработки, к общему доходу от реализации товаров, работ, услуг (%)	260		

Показатель Из строки 2300 "Прибыль (убыток) до налогообложения" в разрезе организационно- правовых форм	код	За 2015 г.				За 2014 г.			
		прибыль		убыток		прибыль		убыток	
		кол-во	сумма	кол-во	сумма	кол-во	сумма	кол-во	сумма
1	2	3	4	5	6	7	8	9	10
Открытые акционерные общества	300				( )				( )
Закрытые акционерные общества	310				( )				( )
Акционерные общества	315				( )				( )
Общества с ограниченной ответственностью	320				( )				( )
Сельскохозяйственные производственные кооперативы	330				( )				( )
Федеральные казенные предприятия	340				( )				( )
Государственные унитарные предприятия	350				( )				( )
в том числе федеральные	351				( )				( )
из них: подведомственные Минсельхозу России	352				( )				( )
Прочие организации	360				( )				( )
в том числе:									
сельскохозяйственные потребительские кооперативы (без кредитных)	361				( )				( )
сельскохозяйственные потребительские кредитные кооперативы	362				( )				( )
крестьянские (фермерские) хозяйства	363				( )				( )
Всего	370				( )				( )
в том числе организации с иностраным капиталом	371				( )				( )



**V. Справка о ходе реализации Федерального закона  
от 9 июля 2002 г. № 83-ФЗ "О финансовом оздоровлении сельскохозяйственных  
товаропроизводителей"\***

Показатель		На 01.01.2015 г.	На 31.12.2015 г.
наименование	код		
1	2	3	4
Количество участников программы по финансовому оздоровлению, ед	500		
Количество участников, утративших право на реструктуризацию, ед.	501	x	
Количество участников, по которым завершена реструктуризация в связи с выполнением условий реструктуризации, в том числе досрочно, ед.	502	x	
Количество участников, осуществляющих уплату в соответствии с графиком погашения задолженности, ед.	503	x	
Сумма задолженности участников, на которую заключены соглашения о реструктуризации долгов	510		
в том числе:			
по основному долгу и начисленным процентам	511		
по пеням и штрафам	512		
Сумма задолженности участников, по которым утрачено право на реструктуризацию	520	x	
Сумма задолженности участников, по которым завершена реструктуризация в связи с выполнением условий реструктуризации, в том числе досрочно	525	x	
Сумма задолженности участников, уплаченная в соответствии с графиком погашения	526	x	
Списано пени и штрафов в соответствии с условиями реструктуризации задолженности	527	x	
из строки 511 задолженность:			
по налогам и сборам, страховым взносам в государственные внебюджетные фонды	531		
по договорам финансовой аренды (лизинга)	532		
по бюджетным ссудам (в том числе по централизованным кредитам)	533		
поставщикам и подрядчикам	534		
задолженность за электроэнергию, газ, тепловую энергию	535		
прочие кредиторы	536		
СПРАВОЧНО:		на 31.12.2015 г	
1	2	3	4
Списано пени и штрафов в соответствии с Указом Президента Российской Федерации от 16.07.2003 № 784 "О дополнительных мерах по улучшению финансового состояния сельскохозяйственных товаропроизводителей"***	541		

\* (Собрание законодательства Российской Федерации, 2002, № 28, ст. 2787, 2004, № 27, ст. 2711, 2008, № 20, ст. 2252, 30 (ч. 2), ст. 3616)

\*\* (Собрание законодательства Российской Федерации, 2003, № 29, ст. 2990)



**VI. Справка о финансовых результатах плательщиков  
единого сельскохозяйственного налога\***

Показатель		За 2015 г.		За 2014 г.	
наименование	код	доход (прибыль)	расход (убыток)	доход (прибыль)	расход (убыток)
<i>1</i>	<i>2</i>	<i>3</i>	<i>4</i>	<i>5</i>	<i>6</i>
Количество организаций - плательщиков единого сельскохозяйственного налога**	600				
Выручка от реализации продукции (работ, услуг) (строка 2110 форма № 2)	610		X		X
в том числе от продажи сельскохозяйственной продукции собственного производства и продуктов ее переработки (из строки 200 формы № 6-АПК)	611		X		X
Себестоимость проданных товаров, продукции, работ, услуг (из строки 2120 формы № 2)	620	X	( )	X	( )
в том числе проданной сельскохозяйственной продукции собственного производства и продуктов ее переработки (из строки 210 формы № 6-АПК)	621	X	( )	X	( )
Прибыль (убыток) до налогообложения (строка 2300 форма № 2)	630		( )		( )
<b>Чистая прибыль (строка 2400 форма № 2)</b>	640		( )		( )
Налоговая база для исчисления единого сельскохозяйственного налога	650		X		X
Единый сельскохозяйственный налог - начислено (налоговая декларация)	660	X		X	

\* Раздел VI заполняют плательщики единого сельскохозяйственного налога

\*\* Организации, отразившие по строке 2300 формы № 2 прибыль, указывают количество организаций по графе "доход", а отразившие убыток - по графе "расход"

**VII. Движение средств финансирования инвестиций (в нематериальные активы и основные средства)  
и финансовых вложений**

Наименование показателя	Код строки	Остаток на 01 01 2015 г	Начислено за 2015 г	Использовано за 2015 г	Остаток на 31 12 2015 г
1	2	3	4	5	6
<b>Собственные средства организации - всего</b>	700			( )	
в том числе:					
прибыль, оставшаяся в распоряжении организации	701			( )	
прочие	703			( )	
<b>Привлеченные средства - всего</b>	710			( )	
в том числе:					
кредиты банков	711			( )	
засмные средства других организаций	714			( )	
долевое участие в строительстве	715			( )	
из бюджета	716			( )	
за счет инвесторов	717			( )	
прочие	718			( )	
<b>Всего собственных и привлеченных средств (строки 700+710)</b>	720			( )	
<b>СПРАВОЧНО.</b>					
Незавершенное строительство и незаконченные операции по приобретению и модернизации основных средств	730	x	x	( )	x
Приобретение нематериальных активов	731	x	x	( )	x
Доходные вложения в материальные ценности	732	x	x	( )	x
Прочие	733	x	x	( )	x
<b>СПРАВОЧНО:</b>					
из строки 711 кредиты иностранных банков	734	x	x	( )	x

**VIII. СПРАВКА**

**о расчетах федеральных государственных унитарных предприятий, федеральных казенных предприятий с собственником (заполняется только ФГУП, ФКП, подведомственными Минсельхозу России)**

Показатель	код	Начислено	Перечислено	Задолженность на 31 12 2015 г.
наименование				
1	2	3	4	5
Сумма прибыли, причитающаяся к уплате в федеральный бюджет в виде дохода собственника	760		( )	
от чистой прибыли за 2013 год	761		( )	
от чистой прибыли за 2014 год	762		( )	
Показатель	код	на 01 01 2015 г	Поступило (выбыло)	на 31 12 2015 г
наименование				
1	2	3	4	5
Стоимость имущества, включенного в реестр федеральной собственности	764			
Износ имущества, включенного в реестр федеральной собственности	765	( )	x	( )

Руководитель \_\_\_\_\_  
(подпись)

\_\_\_\_\_ (расшифровка подписи)

Главный бухгалтер \_\_\_\_\_  
(подпись)

\_\_\_\_\_ (расшифровка подписи)

\_\_\_\_\_ 2016 г

## ОТЧЕТ О ЗАТРАТАХ НА ОСНОВНОЕ ПРОИЗВОДСТВО

за 2015 год

Форма № 8-АПК

КОДЫ

Организация (орган исполнительной власти) \_\_\_\_\_  
 Единица измерения тыс руб

ИНН \_\_\_\_\_  
 по ОКЕИ \_\_\_\_\_

384

Показатель	код	Всего на основное производство		в том числе на производство продукции			
		2015 год	2014 год	растениеводства		животноводства	
				2015 год	2014 год	2015 год	2014 год
1	2	3	4	5	6	7	8
<b>1. Материальные затраты</b>	100						
в том числе:	110					X	X
семена и посадочный материал							
из них:	111					X	X
элитные семена							
в том числе покупные	111.1					X	X
из строки 110 покупные	111.2					X	X
корма	112			X	X		
из них: корма собственного производства	113			X	X		
прочая продукция сельского хозяйства (навоз, помет, подстилка, яйца для инкубации)	114						
минеральные удобрения	115						
химические средства защиты растений	116						
электроэнергия	117						
топливо - всего	118						
в том числе: газ	119						
нефтепродукты - всего	120						
в том числе: дизельное топливо	121						
бензин	122						
запасные части, ремонтные и строительные материалы для ремонта	123						
оплата услуг и работ, выполненных сторонними организациями, и прочие материальные затраты	124						
в том числе:	125			X	X	X	X
сырье для переработки							
по транспортировке грузов	126						
по мелиорации земель, химизации почв и другим агрохимическим работам	127					X	X
противоаварийные мероприятия	128						
по ремонту техники	129						
по зоотехническому и ветеринарному обслуживанию	130			X	X		
<b>2. Затраты на оплату труда</b>	200						
<b>3. Отчисления на социальные нужды</b>	300						
<b>4. Амортизация</b>	400						
<b>5. Прочие затраты</b>	500						
в том числе:	501						
налоги, сборы и другие платежи							
затраты по страхованию	502						
<b>Итого затрат по основному производству</b>	600						

Руководитель \_\_\_\_\_  
 (подпись)

(расшифровка подписи)

Главный  
 бухгалтер

\_\_\_\_\_ (подпись)

\_\_\_\_\_ (расшифровка подписи)

\_\_\_\_\_ 2016 г

**ОТЧЕТ О ПРОИЗВОДСТВЕ, ЗАТРАТАХ, СЕБЕСТОИМОСТИ**  
за

**I. Произведено продукции**

Показатель		Площадь, га		Затраты - всего, тыс руб	Из них:					
НАИМЕНОВАНИЕ КУЛЬТУРЫ	код	посеян- ная	убран- ная		Материальные затраты.					
					оплата труда с отчисле- ниями на социальные нужды	семена и поса- дочный материал	в том числе элитные	удобрения		химичес- кие сред- ства защи- ты растений
минераль- ные	органи- ческие	8	9	10						
1	2	3	4	5	6	7	7.1	8	9	10
Зерновые и зернобобовые (озимые и яровые) без кукурузы	010									
в том числе: озимые зерновые	020									
яровые зерновые	030									
из них рис	030.1									
зернобобовые	040									
Рапс (озимый и яровой)	050									
в том числе: озимый рапс	060									
яровой рапс	070									
Кукуруза на зерно	080									
Соя	090									
Сахарная свекла (фабричная)	100									
Лен-долгунец (выращивание)	110									
Льнотреста	120	X	X			X	X	X	X	X
Табак	130									
Подсолнечник на зерно	140									
Рыжик	145									
Картофель	150									
Овощи открытого грунта	160									
Овощи защищенного грунта	170	кв.м.	кв.м.							
Бахчевые продовольственные	180									
Плоды (семечковые, косточковые, ягоды (кустарниковые), земляника)	190	X	X			X	X			

**И РЕАЛИЗАЦИИ ПРОДУКЦИИ РАСТЕНИЕВОДСТВА  
2015 год  
растениеводства**

Организация

(Код ОКЕИ: га - 059, ц -206, тыс руб -384, руб -383, тыс чел -час - 542)

**КОДЫ**

Форма № 9-АПК

ИНН

Из них:				Показатель		Выход продукции		Себестоимость		Прямые затраты труда на продук- цию - всего, тысяч человек- часов				
Материальные затраты:				СБОР (ВЫХОД) ПРОДУКЦИИ	код	всего, ц	с 1 га, ц	всего, тыс руб.	единицы продукции, руб -коп					
электроэнергия	нефте- продукты	затраты на страхо- вание	содержа- ние основ- ных средств							11	12	12.1	13	14
				Зерно в первоначально оприходованной массе	011			X	X					
				Зерно в физической массе после доработки (очистки и сушки)	012									
				Зерно в первоначально оприходованной массе	021			X	X					
				Зерно в физической массе после доработки (очистки и сушки)	022									
				Зерно в первоначально оприходованной массе	031			X	X					
				из них рис	031 10			X	X					
				Зерно в физической массе после доработки (очистки и сушки)	032									
				из них рис	032 10									
				Зерно в первоначально оприходованной массе	041			X	X					
				Зерно в физической массе после доработки (очистки и сушки)	042									
				Зерно в первоначально оприходованной массе	051			X	X					
				Зерно в физической массе после доработки (очистки и сушки)	052									
				Зерно в первоначально оприходованной массе	061			X	X					
				Зерно в физической массе после доработки (очистки и сушки)	062									
				Зерно в первоначально оприходованной массе	071			X	X					
				Зерно в физической массе после доработки (очистки и сушки)	072									
				Зерно-початки в физической массе	081			X	X					
				Зерно в пересчете на сухое	082									
				Зерно в первоначально оприходованной массе	091			X	X					
				Зерно в физической массе после доработки (очистки и сушки)	092									
				Сахарная свекла (фабричная)	101									
				Семена льна-долгунца	111									
				Солома льна-долгунца	112									
X				Треста	121				X					
				Табак в зачетной массе	131									
				Семена в первоначально оприходованной массе	141			X	X					
				Семена в массе после доработки	142									
				Семена в первоначально оприходованной массе	146			X	X					
				Семена в массе после доработки	147									
				Картофель	151									
				Овощи открытого грунта	161									
				Овощи защищенного грунта	171						кг			
				Бахчи	181									
				Плоды	191				X					

Показатель	код	Площадь, га		Затраты - всего, тыс.руб.	оплата труда с отчисле- ниями на социальные нужды	семена и посадочный материал	Из них:				
		посеян- ная	убран- ная				Материальные затраты:				
							в том числе элит ные	удобрения		химичес- кие сред- ства защи- ты расте- ний	
1	2	3	4	5	6	7	7.1	8	9		10
Виноградники	200	X	X			X	X				
Чайные насаждения	210	X	X			X	X				
Кормовые корнеплоды и бахчи	220										
Многолетние травы	230										
Однолетние травы	240										
Кукуруза на силос и зеленый корм	250										
Силосные культуры	260										
Сенокосы естественные и пастбища	270	X					X				
Сенокосы улучшенные и пастбища	280	X					X				
Прочие культуры	290						X				
Силосование	300	X	X			X	X		X	X	
Сенажирование	310	X	X			X	X		X	X	
Всего по растениеводству	320										

## СПРАВОЧНО:

Показатель		Площадь, га
наименование	код	
1	2	3
1. Из строки 230 гр.4 фактически убранная площадь на сено	323	
2. Из строки 240 гр.4 фактически убранная площадь на сено	324	

## СПРАВОЧНО:

Показатель		Затраты, тыс. руб.
наименование	код	
1	2	3
3. Из строки 170 гр.5 затраты за год на газ	170.1	
4. Из строки 170 гр.5 затраты за год на тепловую энергию	170.2	

Из них:			Показатель	Выход продукции		Себестоимость		Прямые затраты труда на продукцию - всего, тысяч человек-часов						
Материальные затраты				СБОР (ВЫХОД) ПРОДУКЦИИ	код	всего, ц	с 1 га, ц		всего, тыс.руб.	единицы продукции, руб.-коп.				
электро-энергия	нефте-продукты	затраты на страхо-вание	содержание основных средств					11			12	12.1	13	14
				Виноград	201		X							
				Чайный лист	211		X							
				Корнеплоды	221									
				Сено	231									
				Семена	232			X						
				Солома	233			X						
				Зеленая масса	234			X						
				Выпас (зеленая масса)	235			X						X
				Сено	241									
				Семена	242			X						
				Солома	243			X						
				Зеленая масса	244			X						
				Выпас (зеленая масса)	245			X						X
				Зеленая масса	251									
				Зеленая масса	261									
				Сено	271									
				Зеленая масса	272			X						
				Сено	281									
				Зеленая масса	282			X						
				Прочие	291	X	X			X			X	X
		X		Силос	301			X						X
		X		Сенаж	311			X						X
				Побочная	321	X	X			X				X
				Всего	322	X	X			X				

Показатель		Площадь, га	Сумма затрат, тыс. руб.
наименование	код		
1	2	3	4
<b>3. По площади:</b>			
засеяно	325		
застраховано	326		
погибло - всего:	327		
в том числе:			
Зерновые и зернобобовые	327.1		
Подсолнечник	327.2		
Рапс	327.3		
Картофель	327.4		
Сахарная свекла	327.5		
Овощи открытого грунта	327.6		
реализовано	328		
пересеяно	329		

Показатель наименование	код	Площадь, га	Сумма, тыс. руб.
4 Затраты под урожай будущего года - всего	330	X	
в том числе			
озимые зерновые	331		
яровые культуры (пары и зябрь)	332		
Справочно: чистые пары на начало года	333		
чистые пары на конец года	334		
защищенный грунт (площадь указать в кв.м.)	335		
5 Стоимость рассады, зеленой массы, использованной на силос и сенаж, и соломки льна-долгунца для переработки в тресту	340	X	
6 Затраты, не давшие готовой продукции	350	X	
7 Незавершенное производство на:			
начало года	360	X	
конец года	361	X	
8 Затраты на многолетние насаждения (тыс. руб.)	код	На закладку	На уход
1	2	3	4
Всего	400		
в том числе:			
плодовые (семечковые, косточковые)	401		
из них сады интенсивного типа	402		
ягодники (кустарниковые)	403		X
земляника	404		X
виноградники	405		
хмельники	406		
чайный лист	407		X
			из гр.4 установка шпалер
			5



код	Посажено в отчетном году новых садов, га	Площадь насаждений на конец года, га						в том числе с насаждений в плодоносящем возрасте			
		4	5	в том числе			9	10	11	12	13
				площадь насаждений в плодоносящем возрасте	площадь молодых садов не вступивших в период плодоношения	площадь старых, вышедших из оборота садов					
2	3	4	5	6	7	8	9	10	11	12	13
9	Площадь садов, виноградников и других многолетних насаждений, выход продукции										
410											
411											
420											
430											
440						X					
450											
460											
470											
480						X					
481											
490											
500											
510											
511											
512	X	X	X	X	X	X		X	X		X
513	X	X	X	X	X	X		X	X		X
514	X	X	X	X	X	X		X	X		X
515	X	X	X	X	X	X		X	X		X
520	X	X	X	X	X	X		X	X		X
530	X	X	X	X	X	X		X	X		X
540	X	X	X	X	X	X		X	X		X
<b>СРАВНО</b>											
Раскорчевано старых, вышедших из эксплуатации садов											

код	Всего земли	Произведено межевание	Расшифровка из графы 3		
			Используется организацией	передано в пользование другим лицам	не используется
2	3	4	5	6	7
10. Землепользование по состоянию на 31 декабря 2015 года, га					
1					
550					
Общая земельная площадь - всего					
в том числе:					
560					
всего сельскохозяйственных угодий					
из них:					
570					
пашня					
580					
сенокосы					
581					
в том числе улучшенные сенокосы					
590					
пастбища (без оленьих)					
591					
в том числе улучшенные пастбища					
610					
многолетние насаждения					
620					
залежи					
630					
Лесные массивы					
640					
Древесно-кустарниковые растения					
650					
Пруды и водоемы					
660			X	X	X
Приусадебные участки, коллективные сады и огороды работников хозяйства					
670			X	X	X
Дороги (км)					
680					
Болота					
690					
Прочие земли					
695					
СПРАВОЧНО: олени пастбища					
700					
Из кода 560:					
710					
орошаемые земли					
720					
осушенные земли					
721					
земли, находящиеся в собственности					
722					
арендованные земли					
неоформленные земли					
		За отчетный период	За аналогичный период		
2	3		4		
730	СПРАВОЧНО: Изъятие земель сельскохозяйственного назначения				

## II. Реализовано продукции растениеводства

СОБСТВЕННАЯ ПРОДУКЦИЯ РАСТЕНИЕВОДСТВА	Код	Количество, ц	Полная себестоимость	Выручено
1	2	3	4	5
Зерновые и зернобобовые культуры - всего (стр.741+744+745+746+747+748+ 749+760+770+780)	740			
в том числе:				
Пшеница	741			
из нее:				
1-2 класса	742			
3 класса	743			
Рожь	744			
Просо	745			
Гречиха	746			
Рис	747			
Кукуруза	748			
Ячмень - всего	749			
из него пивоваренный	750			
Горох	760			
Овес	770			
Прочие зерновые и зернобобовые	780			
Подсолнечник	790			
Рыжик	795			
Соя	800			
Сахарная свекла в физическом весе	810			
сравочно: в зачетном весе	811		X	X
Рапс	820			
Семена льна-долгунца	830			
Льносолома	840			
в том числе: в переводе на волокно	841		X	X
Льнотреста	850			
в том числе в переводе на волокно	851		X	X
Картофель	860			
Табак	870			
Конопля	880			
Овощи открытого грунта	890			
Овощи закрытого грунта	900			
Плоды семечковые и косточковые	910			
Ягоды	920			
Орехоплодные, субтропические, цитрусовые	930			
Виноград	940			
Бахчевые культуры (арбузы и дыни)	950			
Чайный лист	960			
Прочая продукция растениеводства	970	X		
Продукция растениеводства собственного производства, реализованная в переработанном виде	980	X		
в том числе стоимость переработки	981	X		
<b>ИТОГО РЕАЛИЗОВАНО ПРОДУКЦИИ РАСТЕНИЕВОДСТВА</b> (стр.740+790+800+810+820+830+ 840+850+860+870+880+890+900+ 910+920+930+940+950+960+970+ 980)	990	X		

Руководитель

(подпись)

Главный бухгалтер

(расшифровка подписи)









(подпись)

(расшифровка подписи)

\_\_\_\_\_ 2016 г

**ОТЧЕТ О ПРОИЗВОДСТВЕ, СЕБЕСТОИМОСТИ**  
за 2015 год

**I. Произведено продукции**

Показатель		Средне- годовое поголовье, голов	Затраты - всего, тыс.руб.	оплата труда с отчисле- ниями на социаль- ные нужды	в том числе			
Виды животных	код				Материальные затраты:			
					корма		электро- энергия	
					всего	из них корма собст. произ- водства		
1	2	3	4	5	6	7	8	
<b>КРУПНЫЙ РОГАТЫЙ СКОТ</b>								
<b>Молочного направления:</b>								
Основное стадо молочного скота	010							
Животные на выращивании и откорме	011							
<b>Мясного направления:</b>								
Основное стадо	020	X						
в том числе:								
коровы	021							
молодняк до 8 месяцев	022							
Животные на выращивании и откорме	023							
<b>СВИНОВОДСТВО - всего</b>								
в том числе:								
основные и проверяемые свиноматки	031							
свиньи на выращивании и откорме	032							
<b>ОВЦЕВОДСТВО (БЕЗ КАРАКУЛЬСКОГО И СМУШКОВОГО) И КОЗОВОДСТВО - всего</b>								
в том числе:								
основное стадо	041							
овцы и козы на выращивании (после отбивки) и откорме	042							
<b>ОВЦЕВОДСТВО КАРАКУЛЬСКОЕ И СМУШКОВОЕ - всего</b>								
в том числе:								
основное стадо	051							
овцы на выращивании (после отбивки) и откорме	052							

## И РЕАЛИЗАЦИИ ПРОДУКЦИИ ЖИВОТНОВОДСТВА

КОДЫ

Форма № 13-АПК

## ЖИВОТНОВОДСТВА

Организация (орган исполнительной власти)

ИНН

(Код ОКЕИ. тыс.голов - 556, голов - 836, ц - 206, тыс.чел.-час - 542, тыс. шт - 798, шт. - 796, тыс доз - 640, тыс. руб - 384, руб.- 383)

в том числе		Показатель			Выход продукции			Прямые затраты труда на продукцию - всего (тысяч человеко-часов)
Материальные затраты:		наименование	код	единица измерения	количество (в ед. измер.)	Себестоимость		
нефте-продукты	содержание основных средств					всего (тыс руб.)	единицы продукции, (руб.-коп.)	
9	10	11	12	13	14	15	16	17
		молоко	012	ц				
		масса телят при рождении	013	ц			X	
		приплод	014	голов		X	X	X
		прирост	015	ц				
		масса телят при рождении	024	ц			X	
		приплод	025	голов		X	X	
		прирост	026	ц				
		молоко	027	ц			X	
		прирост	028	ц				
		масса поросят при рождении	033	ц				
		поросята-отъемыши	034	голов		X	X	
		прирост поросят-отъемышей	035	ц				
		прирост	036	ц				
		масса ягнят и козлят при отбивке	043	ц				
		ягнята и козлята на момент отбивки	044	голов		X	X	X
		молоко	045	ц				
		прирост	046	ц				
		шерсть	047	ц				
		каракульские шкурки	053	шт.				
		смушка	054	шт.				
		масса ягнят при отбивке	055	ц				
		ягнята на момент отбивки	056	голов		X	X	X
		прирост	057	ц				
		шерсть	058	ц				

Показатель		Средне- годовое поголовье, голов	Затраты - всего, тыс руб	оплата труда с отчисле- ниями на социаль- ные нужды	в том числе		
Виды животных	код				Материальные затраты		электро- энергия
					всего	из них корма собст произ- водства	
1	2	3	4	5	6	7	8
ПТИЦЕВОДСТВО, тыс.голов	160						
Куры взрослые	161						
Молодняк на выращивании	162						
Прочая птица взрослая	163						
Прочий молодняк на выращивании	164						
Инкубация	164	проинкуби- ровано яиц, тыс шт					
КОНЕВОДСТВО ПЛЕМЕННОЕ	180						
Основное стадо	181						
Молодняк на выращивании	182						
Молодняк рабочих лошадей на выращивании	182						
ПЧЕЛОВОДСТВО	190	число семей в период медосбора					
ЗВЕРОВОДСТВО	200						
РЫБОВОДСТВО Разведение одомашненных видов и пород рыб	210	X					
КРОЛИКОВОДСТВО	230						
ШЕЛКОВОДСТВО	240	X					
ПРОЧИЕ ОТРАСЛИ	250	X					
в том числе	260	X					
СЕВЕРНОЕ ОЛЕНЕВОДСТВО	260						
основное стадо	261						
молодняк на выращивании	262						
ТАБУННОЕ КОНЕВОДСТВО	270	X					
основное стадо	271						
молодняк на выращивании	272						
МАРАЛОВОДСТВО	275	X					
основное стадо	276						
молодняк на выращивании	277						
ВСЕГО ПО ЖИВОТНОВОДСТВУ	280	X					

СПРАВОЧНО			
Показатель			
наименование	код	Единица измерения	Количество
1	2	3	4
1 Всего выращено скота и птицы в живой массе	290	ц	
2 Кроме того, закуплено у граждан по договорам скота и птицы	300	ц	
молока	301	ц	
шерсти	302	ц	
3 Затраты, не давшие продукции	310	тыс руб	
4 Потери от падежа и гибели животных по первоначальной стоимости	320	тыс руб	
5 Незавершенное производство на начало года	330	тыс руб	
на конец года	331	тыс руб	

в том числе		Показатель			Выход продукции			Прямые затраты труда на продук- цию - всего (тысяч человек- часов)
Материальные затраты		наименование	код	единица измере- ния	количество (в ед измер )	Себестоимость		
нефте- продукты	содержание основных средств					всего тыс руб	единицы продукции (руб -коп )	
9	10	11	12	13	14-12	15-13	16-14	17-15
		яйца	165	тыс шт				
		прирост	166	ц				
		яйца	167	тыс шт				
		прирост	168	ц				
		суточные птенцы	169	тыс гол				X
		в том числе ликвидировано петушков в суточном возрасте	170	тыс гол		X	X	X
		приплод	183	голов				
		прирост	184	X	X		X	
		прирост	185	X	X		X	
		мед	191	ц				
		рои	192	штук				
		воск	193	ц				
		прочая продукция пчеловодства	194	тыс руб	X		X	
		деловой выход	201	голов				
		рыба товарная одомашненных видов и пород	211	ц				
		рыболопосадочный материал одомашненных видов и пород	212	тыс шт				
		кролики	231	голов		X	X	X
		прирост, включая массу приплода	232	ц				
		коконы	241	ц				X
		продукция прочих отраслей	251	X	X		X	X
		побочная продукция	252	X	X		X	X
		<del>тугуты (деловой выход)</del>	<del>263</del>	<del>голов</del>		<del>X</del>	<del>X</del>	<del>X</del>
		<del>прирост</del>	<del>264</del>	<del>ц</del>				
		<del>приплод</del>	<del>273</del>	<del>голов</del>		<del>X</del>	<del>X</del>	<del>X</del>
		<del>прирост</del>	<del>274</del>	<del>ц</del>				
		<del>приплод</del>	<del>278</del>	<del>голов</del>		<del>X</del>	<del>X</del>	<del>X</del>
		<del>прирост</del>	<del>279</del>	<del>ц</del>				
		Всего	281	X	X		X	

Показатель		код	Ед измер	Быки	Хряки	Бараны
5 Использование племенных производителей (заполняют только организации по племенной работе)						
1		2	3	4	5	6
Среднегодовое поголовье		350	голов			
Затраты на содержание - всего		360	тыс руб			
Получено спермы		370	тыс мл			

Показатель	Код	Молодняк скота всех возрастов и откорм взрослого скота													
		Крупный рогатый скот						Свиньи			Овцы и козы				
		молочного направления			мясного направления			количество, голов	живой вес, ц	стоимость, тыс.руб.	количество, голов	живой вес, ц	стоимость, тыс.руб.	количество, голов	живой вес, ц
3	4	5	6	7	8	9	10	11	12	13	14				
6 Себестоимость живого веса скота	2														
Остаток на начало года	400														
Поступило в течение года															
приплод	410														
прирост	420	X			X				X						
куплено	430														
прочие поступления	440														
Итого (стр. 400+410+420+430+440)	450														
Переведено в основное стадо	460														
Продано	470														
Забито	480														
Падеж	490		X			X				X				X	
Прочее выбытие	500														
Остаток на конец года	510														
Себестоимость 1 ц живого веса (руб., коп.)	520	X	X		X	X		X		X		X		X	



## II. Реализовано продукции животноводства

СОБСТВЕННАЯ ПРОДУКЦИЯ ЖИВОТНОВОДСТВА	код	количество в натуре (ц, код по ОКЕИ - 206)	полная себестоимость	выручено
1	2	3	4	5
Скот и птица в живой массе - всего.	600			
в том числе	601			
крупный рогатый скот	602			
свиньи	603			
овцы и козы	604			
птица	605			
лошади	606			
олени	607			
маралы	608			
прочие виды животных	610			
Молоко цельное в физическом весе	615		X	X
справочно в зачетном весе	620			
Яйца (тыс штук, код ОКЕИ - 798)	621			
в том числе пищевые	630			
Суточные птенцы (тыс гол., код ОКЕИ - 556)	640			
Шерсть всякая (в физ. весе, ц-код ОКЕИ-166)	650			
Каракульские шкурки и смушки (шт., код ОКЕИ-798)	660			
Мед	670			
Рыба товарная одомашненных видов и пород	680			
Рыбная продукция	700	X		
Продукция звероводства	705	X		
в том числе. соболеводства	710	X		
Прочая продукция животноводства	720	X		
Продукция животноводства собственного производства, реализованная в переработанном виде	721	X		
в том числе стоимость переработки	730			
Из строки 720: молочные продукты (в пересчете на молоко)	740			
мясо и мясопродукция (в пересчете на живую массу) - всего	741			
в том числе	742			
крупный рогатый скот	743			
свиньи	744			
овцы и козы	745			
птица	746			
олени	747			
маралы	748			
лошади				
прочие				
<b>ИТОГО СОБСТВЕННАЯ ПРОДУКЦИЯ ЖИВОТНОВОДСТВА (стр.600+610+620+630+640+650+660+670+680+700+710+720)</b>	<b>750</b>	<b>X</b>		

## СПРАВОЧНО:

Показатель		Количество, ц
Наименование	код	
1	2	3
Реализовано на убой крупно-рогатого скота мясного направления	760	
Реализовано на убой свиней	761	

Руководитель \_\_\_\_\_  
(подпись)

(расшифровка подписи)

Главный бухгалтер

\_\_\_\_\_ (подпись)

\_\_\_\_\_ (расшифровка подписи)

47  
ОТЧЕТ О НАЛИЧИИ ЖИВОТНЫХ  
за 2015 год

Организация (орган исполнительной власти)  
Единица измерения - голова

Форма № 15-АПК  
ИНН  
по ОКЕИ

КОДЫ	
836	

Показатель	код	На начало года			На конец года			Первоначальная (восстановительная) стоимость поголовья на 31 12 2015 г., тыс руб
		всего	в том числе племенные животные	из графы 3 по лизингу	всего	в том числе племенные животные	из графы 6 по лизингу	
1	2	3	4	5	6	7	8	9
Крупный рогатый скот - всего	010							
в том числе коровы	011							
из них коровы молочного направления	012							
быки-производители	013							
нетели	014							
телки старше 2-х лет	015							
Свиньи - всего	020							
в том числе хряки	021							
основные свиноматки	022							
свиноматки проверяемые	023							
Овцы - всего	030							
в том числе бараны-производители	031							
овцематки (маточное поголовье)	032							
ярки старше года	033							
валухи	034							
Козы - всего	040							
в том числе козлы-производители	041							
козоматки (маточное поголовье)	042							
Лошади - всего	050							
в том числе жеребцы-производители	051							
конематки 3-х лет и старше	052							
мерины	053							
Верблюды - всего	060							
в том числе верблюдоматки	061							
Олени северные - всего	070							
в том числе самцы-производители	071							
важенки	072							
быки-кастраты	073							
Маралы - всего	074							
Олени пятнистые - всего	075							
Птица всех возрастов - всего, тыс голов	080							
в том числе продуктивное маточное поголовье птицы (кроме птицы редких пород)	081							
поголовье птицы редких пород	082							
Кролики - всего	090							
в том числе маточное поголовье кроликов	091							
Пчелы, семьи	100							
Звери - всего	110							
в том числе маточное поголовье основного стада пушных зверей	111							
из них соболя	111 1							
из строки 110 соболь	112							
Рыба-производители - всего	120							
в том числе маточное стадо самки основного стада рыб	121							
самцы	122							
Из кода 050 - лошади табунные - всего	130							
в том числе жеребцы - производители	131							
конематки 3-х лет и старше	132							
мерины	133							

СПРАВОЧНО.	код	Ед измер	За 2015 г
	2	3	4
Приобретено животных и птиц всех видов племенной специализации	140	кг живой массы	
из них: молодняк крупного рогатого скота	140 1	кг живой массы	
в том числе по импорту	140 2	кг живой массы	
племенное яйцо (суточные цыплята) всех видов птиц племенной специализации	141	штук	
семя племенных производителей (быков, хряков, баранов)	142	доз	
из них семя племенных быков	142 1	доз	
в том числе по импорту	142 2	доз	
приобретение эмбрионов крупного рогатого скота молочного направления продуктивности	143	штук	
в том числе по импорту	143 1	штук	
приобретение племенных быков-производителей	144	голов	
в том числе по импорту	144 1	голов	

Руководитель

(подпись)

(расшифровка подписи)

Главный бухгалтер

(подпись)

(расшифровка подписи)

2016 г

Показатель		Наличие на начало года	ПРИХОД				Всего (сумма граф 9, 15, 16, 17-18, 19, 20)	всего (сумма граф 10, 11, 12, 14+18)	организациям, предпринимателям, на рынках
			Всего (сумма граф 5,6,7)	произведено (за вычетом неиспользуемых отходов)	приобретено	прочие поступления			
1	2	3	4	5	6	7	8	9	10
Зерновые и зернобобовые, включая кукурузу на зерно	010								
из них рис	011								
Рис	015								
Соя	020								
Сахарная свекла	030								
Подсолнечник	040								
Рыжик	045								
Картофель	050								
Овощи	060								
Бахчевые продовольственные	070								
Кормовые корнеплоды и бахчи	080								
Семена льна-долгунца	090								
Семена льна-кудряша	100								
Сено всякое	110								
Солома озимая и яровая и мякина всякая (не включая стебли кукурузы)	120								
Плоды и ягоды (включая цитрусовые, субтропические и орехоплодные)	130								
Виноград	140								
Силос всех видов	150								
Сенаж	160								
Мука, крупа, отруби и другие продукты переработки зерна	170								
в том числе: пищевые продукты	171								
Сахар	180								
Сухофрукты	190								
Масла растительные	200								
Мясо и сало (включая субпродукты) в убойном весе	210								
Молоко всякое	220								
Масло животное в натуре	230								
Шерсть всякая	240								
Яйца всех видов птицы (тыс.шт.)	250								
Мед	260								
Комбикорма	270								
Кожевенное сырье всех видов животных (штук)	280								
Рыба одомашненных видов и пород	290								
Консервы плодоовощные (тыс.усл.банок)	300								

СПРАВОЧНО

Переработано на комбикорма, кормовые смеси и гранулы (из стр 010 гр 17)

Код	Количество
2	3
320	

# ПРОДУКЦИИ

## 2015 год

Организация (орган исполнительной власти)  
Единица измерения: центнер

Форма № 16-АПК  
ИНН  
по ОКЕИ

КОДЫ
206

### РАСХОД

реализовано											
в том числе:											
код	оплата с.-х. работ сторонними организациями	работникам организации		на оплату дивидендов, доходов по паям	на корм животным	на семена	на переработку		недостачи и порчи	прочие	Наличие на конец года (гр.3+4-8)
		всего	из нее оплата труда				всего	в том числе оплата услуг переработки дачвальческого сырья			
2	11	12	13	14	15	16	17	18	19	20	21
010											
011											
015											
020											
030						X					
040											
045											
050											
060											
070											
080											
090					X						
100					X						
110						X					
120						X					
130						X					
140						X					
150						X					
160						X					
170						X					
171						X					
180						X					
190					X	X					
200						X					
210						X					
220						X					
230						X					
240					X	X					
250						X					
260						X					
270						X					
280					X	X					
290						X					
300					X	X					

Руководитель

(подпись)

(расшифровка подписи)

Главный бухгалтер

(подпись)

(расшифровка подписи)

2016 г

## ОТЧЕТ О СЕЛЬСКОХОЗЯЙСТВЕННОЙ ТЕХНИКЕ И ЭНЕРГЕТИКЕ за 2015 год

Организация (орган исполнительной власти)  
Единица измерения: единицы

Форма № 17-АПК  
ИНН  
по ОКЕИ

К О Д Ы

Показатель наименование	код	На начало года		Поступило			Выбыло		На конец года	
		всего	в том числе по лизингу	всего	в том числе новое	из гр 6 по лизингу	всего	в том числе списано	всего	в том числе по лизингу
1	2	3	4	5	6	7	8	9	10	11
Тракторы всех марок (без тракторов на которых смонтированы машины)	010						( ) ( )			
Тракторы, на которых смонтированы машины	020						( ) ( )			
Тракторные прицепы	030						( ) ( )			
Сеялки и посевные комплексы - всего	040						( ) ( )			
Картофелесажалки	050						( ) ( )			
Сенокосилки тракторные (включая косилки-измельчители)	060						( ) ( )			
Комбайны - всего	070						( ) ( )			
в том числе кормоуборочные комбайны и кормозаготовительные комплексы	071						( ) ( )			
зерноуборочные	072						( ) ( )			
кукурузоуборочные	073						( ) ( )			
картофелеуборочные	074						( ) ( )			
льноуборочные	075						( ) ( )			
свеклоуборочные	076						( ) ( )			
прочие	077						( ) ( )			
Дождевальные и поливные машины и установки	080						( ) ( )			
Жатки рядковые и валковые	090						( ) ( )			
Доильные установки и агрегаты	100						( ) ( )			
Раздатчики кормов и раздатчики - смесители кормов для КРС - всего	110						( ) ( )			
в том числе:										
раздатчики-стационарные	111						( ) ( )			
Раздатчики кормов для свиней - всего	120						( ) ( )			
в том числе:										
раздатчики-стационарные	121						( ) ( )			
Транспортеры для уборки навоза	130						( ) ( )			
Грабли тракторные	140						( ) ( )			
Пресс-подборщики	150						( ) ( )			
Автомобили грузоперевозящие	160						( ) ( )			

Показатели по выработанной электроэнергии	код	Единица измерения	Код по ОКЕИ	За отчетный год	За предшествующий год
	2	3	4	5	6
Всего энергитических мощностей	180	л.с	251		
Выработано электроэнергии своими электростанциями	190	тыс. кВт.ч	246		
Получено электроэнергии со стороны	200	тыс кВт ч	246		
Отпущено электроэнергии - всего	210	тыс кВт ч	246		
в том числе на производственные нужды	211	тыс кВт ч	246		

Руководитель

(подпись)

(расшифровка подписи)

Главный бухгалтер

(подпись)

(расшифровка подписи)

2016 г

Коды
384

форма № 10-АПК  
ИНН  
по ОКЕИ

Организация (орган исполнительной власти)  
Единица измерения: тыс. руб.

Показатель	Остаток на начало отчетного периода						Начислено						Фактически получено					Остаток на конец отчетного периода					Справочно: расчетная сумма субсидий по данным организации
	код	всего			в том числе из бюджетов:			всего	в том числе из бюджетов:			всего	в том числе из бюджетов:			всего	в том числе из бюджетов:			19			
		4	5	6	7	8	9		10	11	12		13	14	15		16	17	18				
1	2	3	4	5	6	7	8	9	10	11	12	13	14	15	16	17	18	19					
Государственная поддержка программы и мероприятий по развитию растениеводства - всего (стр.011+021+030+040+050+060+065+070+147.1)	010																						
в том числе: субсидии на поддержку элитного семеноводства (стр.011.1+012+013+014+015+016+017+018+019+020+20.10+20.11+20.12)	011																						
в том числе: зерновые и зернобобовые (озимые и яровые) - всего	011.1																						
из них:																							
Пшеница	011.2																						
Рожь	011.3																						
Просо	011.4																						
Гречиха	011.5																						
Рис	011.8																						
Кукуруза на зерно	011.7																						
Ячмень	011.8																						
Горох	011.9																						
Овес	011.10																						
Подсолнечник	012																						
Соя	013																						
Сахарная свекла	014																						
Рапс (озимый и яровой)	015																						
Лен-долгунец	016																						
Картофель	017																						
Копопля	018																						
Многолетние травы - всего	019																						
в том числе:	019.1																						
злаковые	019.2																						
бобовые	019.3																						
из них:	019.4																						
люцерна	020																						
Однолетние травы - всего	020.1																						
в том числе:	020.2																						
злаковые	020.10																						
бобовые	020.11																						
Прочие	020.12																						
Овоцы	021																						
Бахчевые культуры	021.1																						
Субсидии на производство растениеводства (без субсидий на переработку) - всего (021.1+022+023+024+025+026+027+028)			X				X				X				X								
в том числе:																							
Зерновые и зернобобовые (озимые и яровые) - всего			X				X				X				X								











Показатель	код	Остаток на начало отчетного периода				Начислено				Фактически получено				Остаток на конец отчетного периода				Справочно-расчетная сумма субсидий по данным организации
		в том числе из бюджетов:		всего	в том числе из бюджетов:		всего	в том числе из бюджетов:		всего	в том числе из бюджетов:		всего	в том числе из бюджетов:				
		федерального	местного		федерального	местного		федерального	местного		федерального	местного		федерального	местного	федерального	местного	
наименование		4	5	6	7	8	9	10	11	12	13	14	15	16	17	18	19	
1	2																	
птица	115.4	X				X				X				X				
лошадь	115.5	X				X				X				X				
прочие виды животных	115.6	X				X				X				X				
на приобретение племенных животных	116																	
в том числе:																		
крупный рогатый скот	116.1																	
свиньи	116.2																	
овцы и козы	116.3																	
птица	116.4																	
лошадь	116.5																	
прочие виды животных	116.6																	
на приобретение племенных ямок (суперных чепит) всех видов птиц племенной специализации	117									X				X				
прочие субсидии по развитию селекции и племенного дела в животноводстве	118									X				X				
Субсидии на финансирование расходов областного бюджета субъектов Российской Федерации, связанных с поддержкой племенного крупного рогатого скота мясного направления	119																	
из них:																		
на содержание племенного маточного поголовья крупного рогатого скота мясного направления	119.1																	
на содержание племенных быков-производителей мясного направления старше 16 месяцев, проверенных по качеству потомства или находящихся в процессе оценки этого качества	119.2																	
на приобретение племенных быков-производителей мясного направления	119.3																	
из них по импорту	119.31																	
на приобретение семени племенных быков-производителей мясного направления, проверенных по качеству потомства	119.4																	
из них по импорту	119.41																	
на приобретение племенного молодняка крупного рогатого скота мясного направления	119.5																	
из них по импорту	119.51																	
субсидии на поддержку овцеводства, козоводства	120																	
субсидии на поддержку производства и реализации тонкорунной и полутонкорунной шерсти	121																	
субсидии на поддержку северного оленеводства, мериноводства и табунного коневодства (стр.131+132+133)	130																	
в том числе:																		
на поддержку северного оленеводства	131																	
на поддержку табунного коневодства	132																	
на поддержку мериноводства	133																	
субсидии на поддержку животноводства (без субсидий на переработку) (стр.141+142+143+144+145+146)	140									X				X				
из них на:																		
молоко	141									X				X				
мясо	142									X				X				
яйца	143									X				X				
шерсть	144									X				X				
рабу	145									X				X				
прочие виды продукции животноводства	146									X				X				









Показатель	Остаток на начало отчетного периода				Начислено				фактически получено				Остаток на конец отчетного периода				Справочно: расчетная сумма субсидий по данным организации	
	код	наименование	в том числе из бюджетов:		всего	федерального	регионального	местного	всего	федерального	регионального	местного	всего	федерального	регионального	местного		
			федерального	местного														федерального
1	2	3	4	5	6	7	8	9	10	11	12	13	14	15	16	17	18	19
Федеральная целевая программа развития Калининградской области на период до 2020 года	350																	
Федеральная целевая программа "Продолжение последствий радиационных аварий на период до 2015 года"	380																	
Федеральная целевая программа "Национальная система химической и биологической безопасности Российской Федерации (2015-2020 гг.)"	390																	
Федеральная целевая программа "Социально-экономическое развитие Республики Ингушетия на 2010-2016 годы"	400																	
Федеральная целевая программа "Развитие воднохозяйственного комплекса Российской Федерации в 2012-2020 годах"	405																	
<b>Итого средств по федеральным целевым программам (300+320+350+380+390+400+405)</b>	410																	
Поддержка начинающих фермеров	430																	
Субсидии на грантовую поддержку сельскохозяйственных потребительских кооперативов для развития материально - технической базы	435																	
Развитие семейных животноводческих ферм на базе крестьянских (фермерских) хозяйств	440																	
Субсидии на возмещение части затрат крестьянских (фермерских) хозяйств, включая индивидуальных предпринимателей, при оформлении в собственность используемых ими земельных участков из земель сельскохозяйственного назначения	450																	
Непрограммные инвестиции в основные фонды (стр. 501+503+504)	500																	
в том числе:	501																	
объекты ветеринарии	501																	
научно-исследовательские и образовательные организации	503																	
прочие	504																	
Прочие субсидии	600																	
<b>Всего государственной поддержки (стр.270+410+430+435+440+450+500+600)</b>	700																	
<b>Целевые средства на формирование государственных фондов и резервов - всего (стр. 601+602+604)</b>	800																	
в том числе:	600																	
субвенции для финансирования мероприятий по проведению закупочных интервенций продовольственного зерна	601																	
на обслуживание федерального интервенционного фонда зерна	602																	
на прочие продовольственные фонды	604																	

Руководитель

Главный бухгалтер

(подпись)

(подпись)

(подпись)

(подпись)

\_\_\_\_\_ 2016 г.



**Информация о производственной деятельности крестьянских (фермерских) хозяйств  
за 2015 год**

Организация (орган исполнительной власти)  
Идентификационный номер налогоплательщика  
\*Вид деятельности Сельское хозяйство

Организационно-правовая форма  
Крестьянские (фермерские) хозяйства  
Единица измерения тыс.руб

Форма № 1-КФХ  
Дата (год, число, месяц) 2015/12/31  
по ОКПО  
ИНН  
по ОКДП  
по ОКОНХ/ОКВЭД  
по ОКОПФ/ОКФС  
по ОКЕИ 384

КОДЫ	
Форма № 1-КФХ	
Дата (год, число, месяц)	2015/12/31
по ОКПО	
ИНН	
по ОКДП	
по ОКОНХ/ОКВЭД	
по ОКОПФ/ОКФС	
по ОКЕИ	384

**I. В информацию включены**

Наименование	Код строки	Кол-во
1	2	3
Крестьянские (фермерские) хозяйства	010	

**II. Сведения о доходах и расходах**

Показатель		За 2015 год	За 2014 год
Наименование	Код строки	3	4
1	2	3	4
Доходы - всего	020		
в том числе.			
от реализации сельскохозяйственной продукции	021		
от реализации товаров, оказания услуг, выполнения работ	022		
государственная поддержка (субсидии из бюджетов всех уровней, гранты)	023		
прочие доходы	024		
в том числе от реализации основных средств	025		
Расходы - всего	030		
в том числе			
на приобретение основных средств, включая лизинговые платежи	040		
из них			
техника, машины, оборудование	041		
племенные и продуктивные животные	042		
земельные участки	043		
прочие	044		
на приобретение материальных ресурсов	050		
из них.			
семена и посадочный материал	051		
корма	052		
нефтепродукты	053		
электроэнергия	054		
удобрения и химические средства защиты растений	055		
прочие материальные затраты	056		
на оплату труда	060		
на уплату страховых взносов	061		
обслуживание кредитов и займов (проценты и банковские комиссии)	065		
прочие расходы	070		

**III. Сведения о задолженности**

Показатель	Код строки	На 31 12 2015 г.	На 31 12 2014 г.
1	2	3	4
Задолженность перед поставщиками и подрядчиками, всего	100		
в том числе			
за электроэнергию	110		
за газ	111		
за тепловую энергию	112		
прочая	113		
Задолженность по оплате труда	114		

Показатель	Код строки	Получено за 2015 год	Остаток непогашенной задолженности на 31 12 2015
1	2	3	4
Кредиты	200		
краткосрочные			
долгосрочные	201		
Займы	210		
краткосрочные			
долгосрочные	211		

## СПРАВОЧНО:

## Расчеты по налогам, сборам и обязательным платежам

Показатель	Код строки	Задолженность на 31 12 2014		Начислено за 2015 год		Уплачено за 2015 год		Задолженность на 31 12 2015	
		всего	в том числе штрафы и пени	всего	в том числе штрафы и пени	всего	в том числе штрафы	всего	в том числе штрафы и пени
1	2	3	4	5	6	7	8	9	10
Всего налогов, сборов и обязательных платежей	300								
в том числе									
Единый сельскохозяйственный налог	301								
Налог, уплачиваемый в связи с применением упрощенной системы налогообложения	302								
Налог на доходы физических лиц	303								

## IV. Сведения о производстве и реализации сельскохозяйственной продукции

Виды продукции	Код строки	Ед измер	Площадь, га		Произведено в 2015 году	Реализовано в 2015 году
			посеянная	убранная		
1	2	3	4	5	6	7
<b>Продукция растениеводства</b>						
Зерновые и зернобобовые	310	ц				
Ряпс	320	ц				
Соя	330	ц				
Кукуруза на зерно	331	ц				
Сахарная свекла (фабричная)	340	ц				
Подсолнечник на зерно	350	ц				
Картофель	360	ц				
Овощи открытого грунта	370	ц				
Овощи закрытого грунта	375	ц				
Бахчевые	380	ц				
продовольственные						
Сено всякое	390	ц				
Плоды (семечковые и косточковые), ягоды, орехоплодные, субтропические, цитрусовые	400	ц				
Виноград	410	ц				
Прочие культуры	420	ц				

Виды продукции	Код строки	Ед измер	Произведено за 2015 год	Реализовано за 2015 год
<i>1</i>	<i>2</i>	<i>3</i>	<i>4</i>	<i>5</i>
<b>Продукция животноводства</b>				
Скот и птица в живой массе - всего	420	ц		
в том числе				
крупный рогатый скот	421	ц		
свиньи	422	ц		
овцы и козы	423	ц		
птица	424	ц		
лошади	425	ц		
северные олени	426	ц		
прочие виды животных	427	ц		
Молоко цельное	500	ц		
Шерсть всякая	600	ц		
Яйца всех видов птицы	700	тыс шт		
Мед	800	ц		
Рыба одомашненных видов и пород	900	ц		

Руководитель \_\_\_\_\_  
 \_\_\_\_\_ (расшифровка подписи)  
 \_\_\_\_\_ 2016 г

**Информация  
о наличии ресурсов в крестьянских (фермерских) хозяйствах**

за 2015 год

Организация (орган исполнительной власти)  
Идентификационный номер налогоплательщика  
\*Вид деятельности Сельское хозяйство

Организационно-правовая форма /форма собственности  
Крестьянские (фермерские) хозяйства

Форма № 2-КФХ  
Дата (год, число, месяц)  
по ОКПО  
ИНН  
по ОКДП  
по ОКОНХ/ОКВЭД  
по ОКОПФ/ОКФС  
по ОКЕИ

КОДЫ	
2015/12/31	
384	

**I. Основные средства**

(количество)

Объект основных средств	Код строки	Наличие на 31 12 2014 г	Наличие на 31 12 2015 г
<i>1</i>	<i>2</i>	<i>3</i>	<i>4</i>
Сельскохозяйственная техника, всего	020		
из них тракторы	021		
комбайны	022		
Земельные участки и объекты природопользования, га	050		
в том числе арендованные, га	051		

**II. Наличие животных**

(головы)

Группы животных	Код строки	Наличие на 31 12 2014 г	Наличие на 31 12 2015 г
<i>1</i>	<i>2</i>	<i>3</i>	<i>4</i>
Крупный рогатый скот	060		
из них коровы	061		
из них коровы молочного направления	062		
животные на выращивании и откорме	063		
Свиньи	070		
из них хряки	071		
свиноматки (основные и проверяемые)	072		
свиньи на выращивании и откорме	073		
Овцы и козы	080		
из них бараны и козлы-производители	081		
овцематки и козوماتки (маточное поголовье)	082		
ярки старше года	084		
животные на выращивании и откорме	085		
Лошади	100		
Олени северные	120		
Птица всех возрастов	130		
Кролики	140		
Пчелы (число семей в период медосбора)	150		
Звери	160		
Рыба-производители одомашненных видов и пород	170		

**III. Численность работников**

Показатель		Среднегодовая численность, чел.
наименование	Код строки	
<i>1</i>	<i>2</i>	<i>3</i>
Всего	180	
в том числе члены КФХ	181	
наемные работники	182	

Руководитель \_\_\_\_\_

(рашифровка подписи)

\_\_\_\_\_ 2016 г

**Информация о результатах деятельности сельскохозяйственных потребительских  
кредитных кооперативов**  
за 12 месяцев 2015 г.

КОДЫ

Форма № 1-стрК

Дата (год, месяц, число)

2015 | 12 | 31

Организация (орган исполнительной власти) \_\_\_\_\_ по ОКПО

Идентификационный номер налогоплательщика \_\_\_\_\_ ИНН

\*Вид деятельности \_\_\_\_\_ по ОКДП

по ОКОНХ/ОКВЭД

по ОКЕИ

384

Единица измерения: тыс. руб.

Показатели		На 01.01.2015	На 31.12.2015	Количество предоставленных займов членам кооператива	Сумма предоставленных займов членам кооператива
наименование	код				
1	2	3	4	5	6
Члены кооператива - всего, ед.	01				
в том числе:					
личные подсобные хозяйства	02				
крестьянские (фермерские) хозяйства	03				
сельскохозяйственные товаропроизводители - индивидуальные предприниматели (кроме	04				
сельскохозяйственные организации	05				
сельскохозяйственные потребительские кооперативы	06				
прочие	07				
	код	за отчетный период	за аналогичный период предыдущего года		
<b>СПРАВОЧНО</b>	2	3	4		
**Выручка (доход) - всего, тыс.руб.	08				
в том числе:					
от оказания работ, услуг членам кооператива	09				
Сумма начисленных процентов, тыс.руб.	10				
Количество предоставленных займов - всего, ед.	11				
Предоставлено займов - всего, тыс.руб.	12				
в том числе членам кооператива	13				
Привлечено займов - всего, тыс.руб.	14				
в том числе:					
от членов и ассоциированных членов кооператива	15				
от кооператива последующего уровня	16				
Привлечено кредитов банков, тыс.руб.	17				
Получено паевых взносов от членов и ассоциированных членов кооператива, тыс.руб.	18				
из них от ОАО "Россельхозбанк"	20				
***Получено целевых взносов от членов и ассоциированных членов кооператива - всего, тыс.руб.	21				
Размер паевого фонда на конец отчетного периода, тыс.руб.	22				

\* Орган исполнительной власти строку не заполняет

\*\* Выручка от продажи товаров, выполненных работ, оказания услуг (без суммы начисленных процентов)

\*\*\* Без суммы паевых взносов

Руководитель \_\_\_\_\_  
(подпись) (расшифровка подписи)

Главный бухгалтер \_\_\_\_\_  
(подпись) (расшифровка подписи)

" " \_\_\_\_\_ 2016г.

**Информация об оказании услуг сельскохозяйственными потребительскими кооперативами  
(без кредитных)  
за 12 месяцев 2015 г.**

Организация (орган исполнительной власти) \_\_\_\_\_ ОКПО  
Идентификационный номер налогоплательщика \_\_\_\_\_ ИНН  
\*Вид деятельности \_\_\_\_\_ ОКДП

Форма № 1-спр  
Дата (год, месяц, число)

КОДЫ		
2015	12	31
384		

по ОКОНХ / ОКВЭД  
по ОКЕИ

Единица измерения: тыс. руб.

Показатели		На 01.01.2015	На 31.12.2015	Кол-во членов, которые пользовались услугами кооператива	Кол-во предоставленных займов членам кооператива
наименование	код				
1	2	3	4	5	6
Члены кооператива - всего, ед.	01				
в том числе:					
личные подсобные хозяйства	02				
крестьянские (фермерские) хозяйства	03				
сельскохозяйственные товаропроизводители - индивидуальные предприниматели (кроме	04				
сельскохозяйственные организации	05				
сельскохозяйственные потребительские кооперативы	06				
прочие	07				
	код	за отчетный период	за аналогичный период предыдущего года		
<b>СПРАВОЧНО</b>	2	3	4		
**Выручка (доход) - всего, тыс.руб.	08				
в том числе:					
от оказания работ, услуг членам кооператива	09				
Привлечено займов - всего, тыс.руб.	10				
в том числе:					
от членов и ассоциированных членов кооператива	11				
от кооператива последующего уровня	12				
Привлечено кредитов банков, тыс.руб.	13				
Предоставлено займов - всего, тыс.руб.	14				
в том числе:					
членам кооператива	15				
Сумма начисленных процентов, тыс.руб.	16				
Получено паевых взносов от членов и ассоциированных членов кооператива, тыс.руб.	17				
Начислено в пользу членов кооператива, тыс.руб.	18				
Размер паевого фонда на конец отчетного периода, тыс.руб.	19				

\* Орган исполнительной власти строку не заполняет

\*\* Выручка от продажи товаров, работ, услуг (без суммы начисленных процентов)

Руководитель \_\_\_\_\_ Главный бухгалтер \_\_\_\_\_  
(подпись) (расшифровка подписи) (подпись) (расшифровка подписи)

" " \_\_\_\_\_ 2016 г.

**ИНФОРМАЦИЯ О ССУДНОЙ ЗАДОЛЖЕННОСТИ ПО КРЕДИТАМ, ПРЕДОСТАВЛЕННЫМ В РОССИЙСКИХ КРЕДИТНЫХ ОРГАНИЗАЦИЯХ,  
И О ЗАЙМАХ, ПОЛУЧЕННЫХ В СЕЛЬСКОХОЗЯЙСТВЕННЫХ КРЕДИТНЫХ ПОТРЕБИТЕЛЬСКИХ КООПЕРАТИВАХ, ПРИНЯТЫМ К СУБСИДИРОВАНИЮ,  
В СООТВЕТСТВИИ С ПОСТАНОВЛЕНИЕМ ПРАВИТЕЛЬСТВА РОССИЙСКОЙ ФЕДЕРАЦИИ ОТ 28 ДЕКАБРЯ 2012 Г. № 1460**

Показатель	Код	Наименование организации	ИНН	Номер кредитного договора (займа)	Дата заключения кредитного договора (займа)	Дата погашения кредита (займа)	Процентная ставка по кредиту (займу), %	Сумма кредита по договору* (тыс.руб)	Остаток ссудной задолженности на отчетную дату** (тыс.руб)	фактически получено субсидий за отчетный период (тыс.руб)			
										Всего	федерального	регионального	местного
1	2	3	4	5	6	7	8	9	10	11	12	13	14
Инвестиционные кредиты, всего:	900												
в том числе:													
на растениеводство	910												
на животноводство	920												
на мясное скотоводство	930												
на молочное скотоводство	940												
Краткосрочные кредиты, всего:	950												
в том числе:													
на растениеводство	960												
на животноводство	970												
на переработку продукции растениеводства и животноводства	980												
на молочное скотоводство	990												

\* Указывается сумма кредита в части, принятой к субсидированию

\*\* Указывается остаток ссудной задолженности в части, принятой к субсидированию