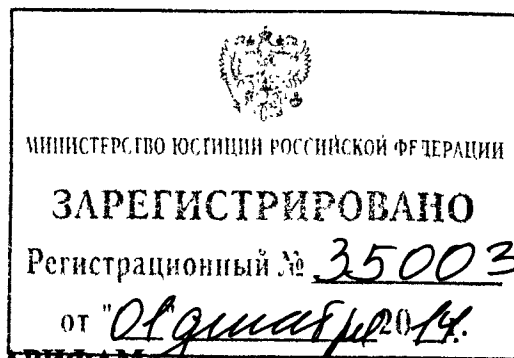




ФЕДЕРАЛЬНАЯ СЛУЖБА ПО ТАРИФАМ  
(ФСТ РОССИИ)



## П Р И К А З

от 27 октября 2014 г.

№ 1846-Э

г. Москва


### **О ценах на мощность для генерирующих объектов, в отношении которых были указаны наиболее высокие цены в ценовых заявках на конкурентный отбор мощности**

В соответствии с Федеральным законом от 26 марта 2003 г. № 35-ФЗ «Об электроэнергетике» (Собрание законодательства Российской Федерации, 2003, № 13, ст. 1177; 2004, № 35, ст. 3607; 2005, № 1 (часть 1), ст. 37; 2006, № 52 (часть 1), ст. 5498; 2007, № 45, ст. 5427; 2008, № 29 (часть 1), ст. 3418; № 52 (часть 1), ст. 6236; 2009, № 48, ст. 5711; 2010, № 11, ст. 1175; № 31, ст. 4156; № 31, ст. 4157; № 31, ст. 4158; № 31, ст. 4160; 2011, № 1, ст. 13; № 7, ст. 905; № 11, ст. 1502; № 23, ст. 3263; № 30 (часть 1), ст. 4590; № 30 (часть 1), ст. 4596; № 50, ст. 7336; № 50, ст. 7343; 2012, № 26, ст. 3446; № 27, ст. 3587, № 53, (часть 1), ст. 7616; 2013, № 14, ст. 1643, № 45, ст. 5797, № 48, ст. 6165; 2014, № 16, ст. 1840; № 30 (часть 1), ст. 4218; № 42, ст. 5615), Правилами оптового рынка электрической энергии и мощности, утвержденными постановлением Правительства Российской Федерации от 27 декабря 2010 г. № 1172 (Собрание законодательства Российской Федерации, 2011, № 14, ст. 1916; № 42, ст. 5919; 2012, № 4, ст. 504, ст. 505; № 20, ст. 2539; № 23, ст. 3008; № 28, ст. 3906; № 44, ст. 6022; 2013, № 1, ст. 68; № 6, ст. 565; № 8, ст. 825; № 22, ст. 2817; № 23, ст. 2909; № 31, ст. 4234; № 35, ст. 4528; 2014, № 9, ст. 908; № 19, ст. 2414; № 23, ст. 2994; № 34, ст. 4677; № 35, ст. 4769), Основами ценообразования в области регулируемых цен (тарифов) в электроэнергетике, утвержденными постановлением Правительства Российской Федерации от 29 декабря 2011г. № 1178 (Собрание законодательства Российской Федерации,

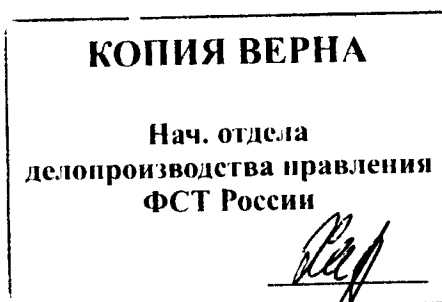
2012, № 4, ст. 504; № 16, ст. 1883; № 20, ст. 2539; № 23, ст. 3008; № 24, ст. 3185; № 28, ст. 3897; № 41, ст. 5636; 2013, № 1, ст. 68; № 21, ст. 2647; № 22, ст. 2817; № 26, ст. 3337; № 27, ст. 3602; № 31, ст. 4216, ст. 4234; № 35, ст. 4528; № 44, ст. 5754; № 47, ст. 6105; 2014, № 2, ст. 89, ст. 131; № 8, ст. 813; № 9, ст. 919; № 11, ст. 1156; № 23, ст. 2994, № 25, ст. 3311; № 28, ст. 4050, № 32, ст. 4521; № 34, ст. 4659; № 33, ст. 4596; № 34, ст. 4677; № 35, ст. 4769), **п р и к а з ы в а ю:**

Утвердить с 1 января 2015 года цены на мощность для генерирующих объектов, в отношении которых были указаны наиболее высокие цены в ценовых заявках на конкурентный отбор мощности, в соответствии с приложением к настоящему приказу.

Руководитель Федеральной  
службы по тарифам



С. Новиков



**Цены на мощность для генерирующих объектов, в отношении которых были указаны наиболее высокие цены в ценовых заявках на конкурентный отбор мощности**

№ п/п	Субъект оптового рынка электрической энергии и мощности	Наименование генерирующих объектов	Цена на мощность, с 01.01.2015г. по 30.06.2015г. руб./МВт. в месяц (без НДС)	Цена на мощность, с 01.07.2015г. по 31.12.2015г. руб./МВт. в месяц (без НДС)
1	ОАО «Волжская ТТК»	Самарская ГРЭС	126 880,00	126 880,00
		Сызранская ТЭЦ	126 875,00	126 875,00
		Самарская ТЭЦ	126 870,00	126 870,00
		Новокуйбышевская ТЭЦ-1	126 865,00	126 865,00
2	ОАО «Интер РАО - Электрогенерация»	Верхнетагильская ГРЭС	106 248,29	106 248,29
3	ОАО «Иркутскэнерго»	Иркутская ТЭЦ-11	246 643,07	246 643,07
4	ОАО «Мобильные ГТЭС»	Мобильная ГТЭС на ПС 220 кВ «Кызылская»	255 677,27	264 535,52
5	ОАО «Оренбургская ТТК»	Орская ТЭЦ	126 875,03	126 875,03
6	ОАО «СИБЭКО»	Барабинская ТЭЦ	128 957,00	263 997,00
		Новосибирская ТЭЦ-2	212 128,52	212 128,52
		Новосибирская ТЭЦ-3	167 512,56	197 861,73
		Новосибирская ТЭЦ-4	260 969,98	260 969,98
7	ОАО «ТГК-2»	Вологодская ТЭЦ	124 357,00	124 357,00
		Костромская ТЭЦ-2	124 357,00	124 357,00
		Ярославская ТЭЦ-3	124 357,00	124 357,00
		Ярославская ТЭЦ-2	124 357,00	124 357,00
8	ОАО «ТГК-6»	Саранская ТЭЦ-2	126 858,26	126 858,26
		Владимирская ТЭЦ-2	126 907,08	126 907,08
		Дзержинская ТЭЦ	100 957,25	126 698,98
		Ивановская ТЭЦ-2	126 362,06	126 362,06
		Ивановская ТЭЦ-3	126 524,43	126 524,43
		Новогорьковская ТЭЦ	126 940,00	126 940,00
9	ОАО «ТГК-9»	Сормовская ТЭЦ	126 850,00	126 850,00
		Березниковская ТЭЦ-2	126 965,00	126 965,00
		Закамская ТЭЦ-5	126 999,00	126 999,00
		Красногорская ТЭЦ	125 276,58	125 276,58
		Нижнетуринская ГРЭС	126 975,00	126 975,00
		Первоуральская ТЭЦ	126 995,00	126 995,00
10	ОАО «Э.ОН Россия»	Пермская ТЭЦ-14	126 135,37	126 135,37
11	ООО «Автозаводская ТЭЦ»	Смоленская ГРЭС	117 348,00	117 348,00
		Автозаводская ТЭЦ	128 400,00	128 400,00